

Afsluttende status: Sæsonvaccination mod covid-19 og influenza i 2024



Data per 7. januar 2025 (medmindre andet er angivet)

Opsummerende status

Vaccinationstilslutningen for både influenza- og covid-19 vaccination for 65+ årige opfylder WHO's målsætninger.

Der er gennemført 2,5 millioner vaccinationer i sæsonen 2024 - 1,1 millioner er vaccineret mod covid-19, og 1,4 millioner er vaccineret mod influenza.

Der ses en høj grad af lighed i tilslutning på tværs af regionerne.

Danmark har opnået den markant højeste tilslutning i Norden.

Blandt de ældste, som er i størst risiko for et alvorligt forløb med influenza og covid-19 blev der opnået en høj tilslutning til vaccination, herunder en tilslutning på 85 % blandt plejehjemsbeboere og knap 80% blandt 80+ årige.

Størstedelen af vaccinationer er gennemført i løbet af oktober måned

Tilslutning til vaccination i sæsonen 2024

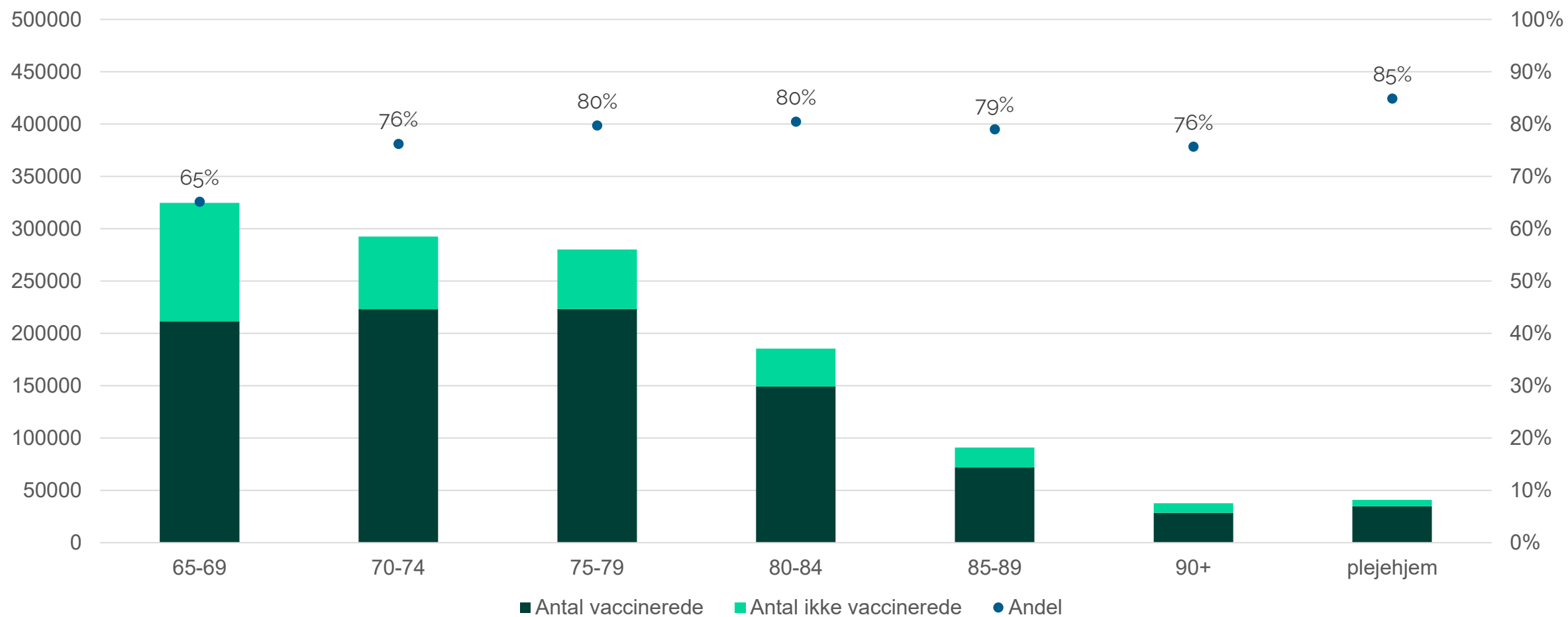
Covid-19			Influenza		
65+ år	65-79 år	80+ år	65+ år	65-79 år	80+ år
74,9 %	73,3 %	79,4 %	75,7 %	74,2 %	79,8 %

Udover 65+ årige er også plejehjemsbeboere, gravide og personer i øget risiko i målgruppe til covid-19 og influenza vaccination.

Opsummerende status, fortsat

- Efterårets vaccinationssæson løb fra 1. oktober 2024 til 20. december 2024.
- Der har været næsten 400 vaccinationssteder fordelt over hele landet.
- Udover faste vaccinationssteder er der også blevet udført vaccinationer lokalt på plejehjem, hjemmebesøg, herberger og andre sociale tilbud
- Bestilling af tid til vaccination er foregået via vacciner.dk, hvor der i alle regioner har været mulighed for tidsbestilling både inden og uden for normal arbejdstid samt i weekender. Derudover har der også været mulighed for drop-in vaccination, særligt mod slutningen af sæsonen. I forbindelse med tidsbestilling har borgere kunne henvende sig til regionerne via hotlines.
- Der er i denne sæson opnået en meget høj vaccineudnyttelse for både de regionale tilbud samt eksterne samarbejdspartnere.
- Udover det offentlige vaccinationstilbud har der været udført vaccinationer ved private tilbud.

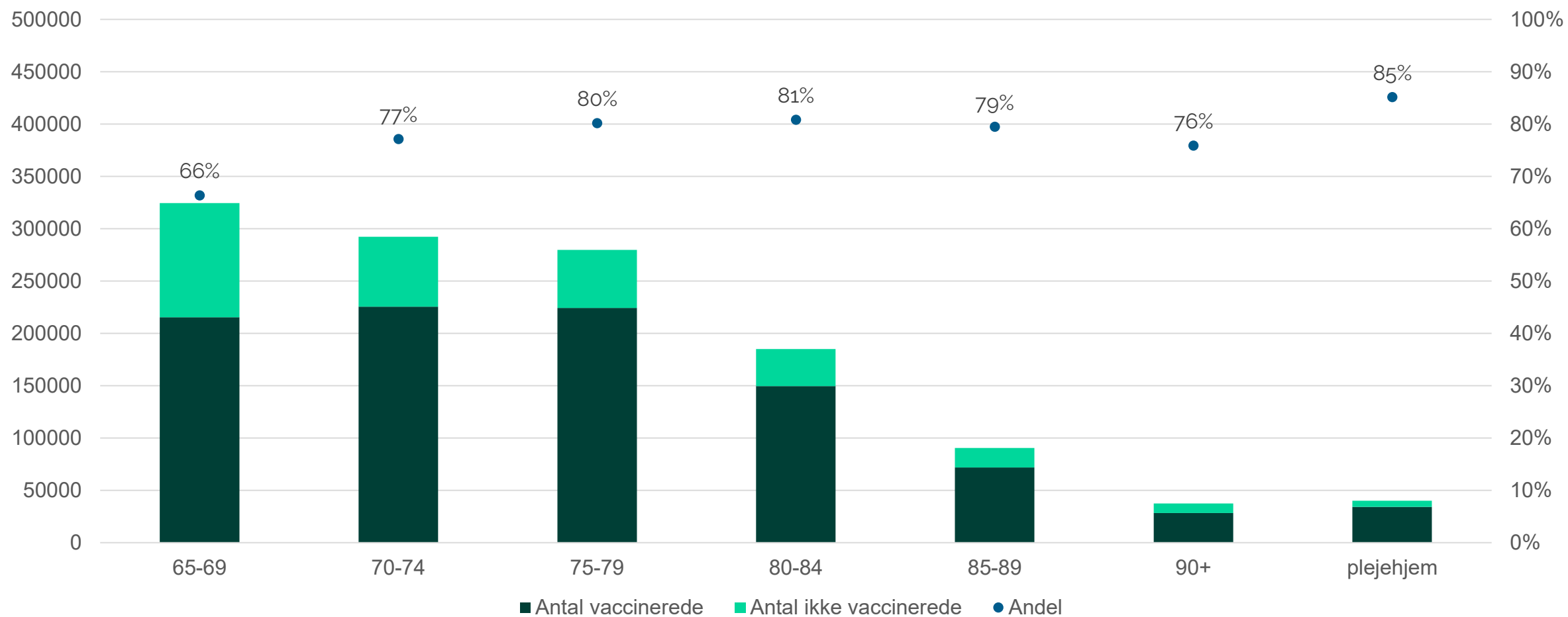
Tilslutning til vaccination mod covid-19, fordelt på aldersgrupper og plejehjemsbeboere



Kilde: Statens Serum Institut



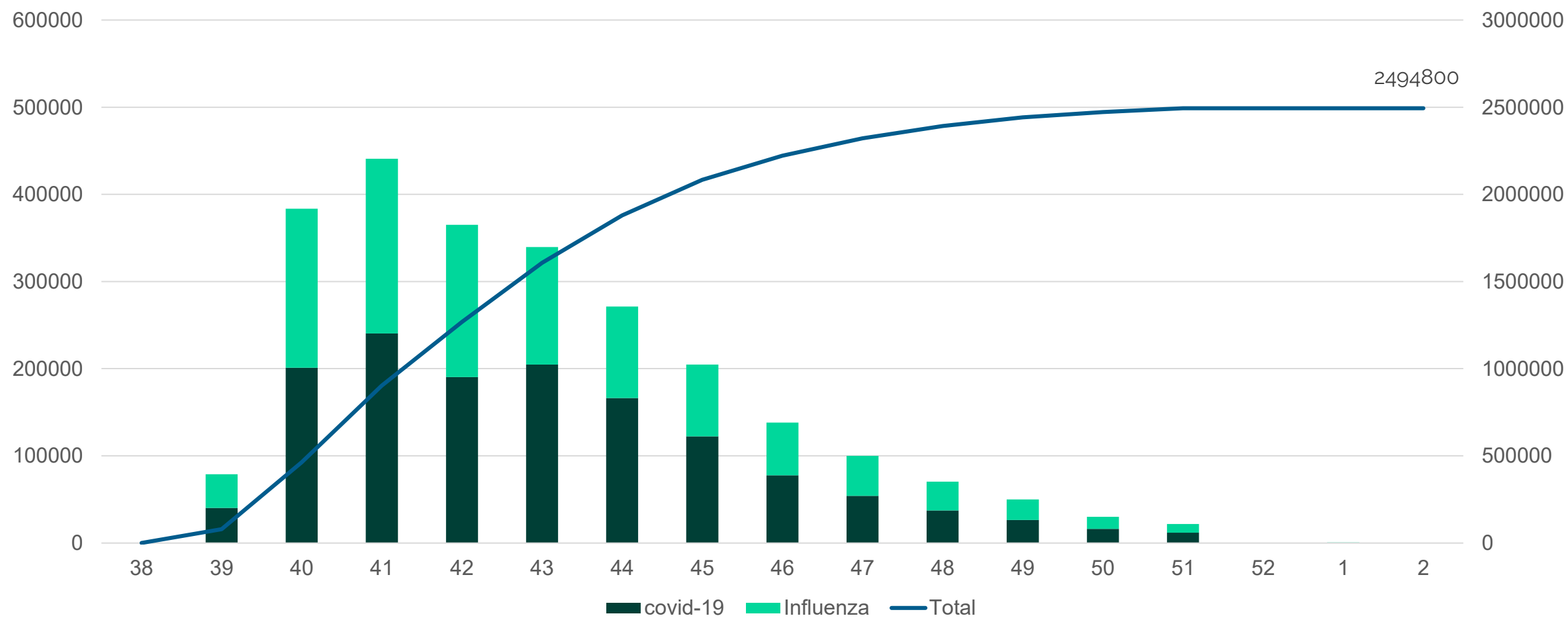
Tilslutning til influenzavaccination, fordelt på aldersgrupper og plejehjemsbeboere



Kilde: Statens Serum Institut



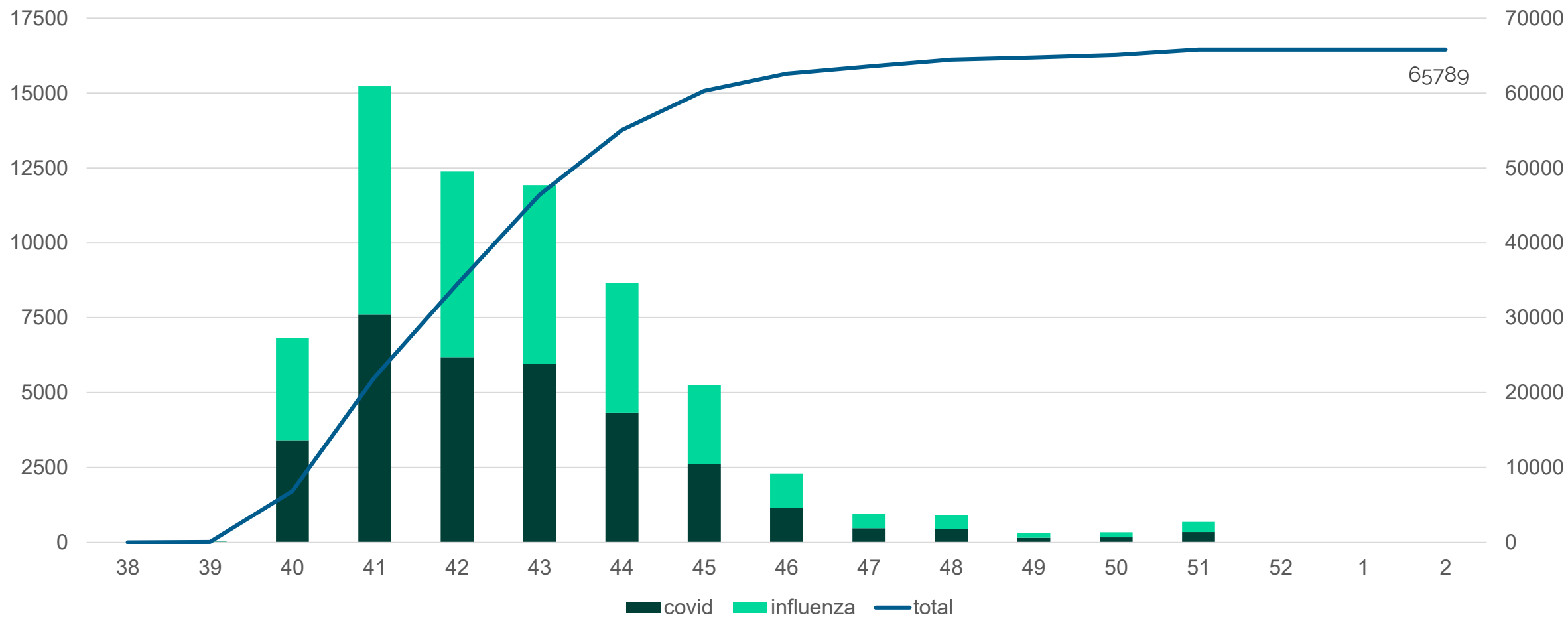
Gennemførte vaccinationer, fra 23/9 2024 til 7/1 2025



Kilde: Statens Serum Institut



Gennemførte vaccinationer på plejehjem, fra 23/9 2024 til 7/1 2025



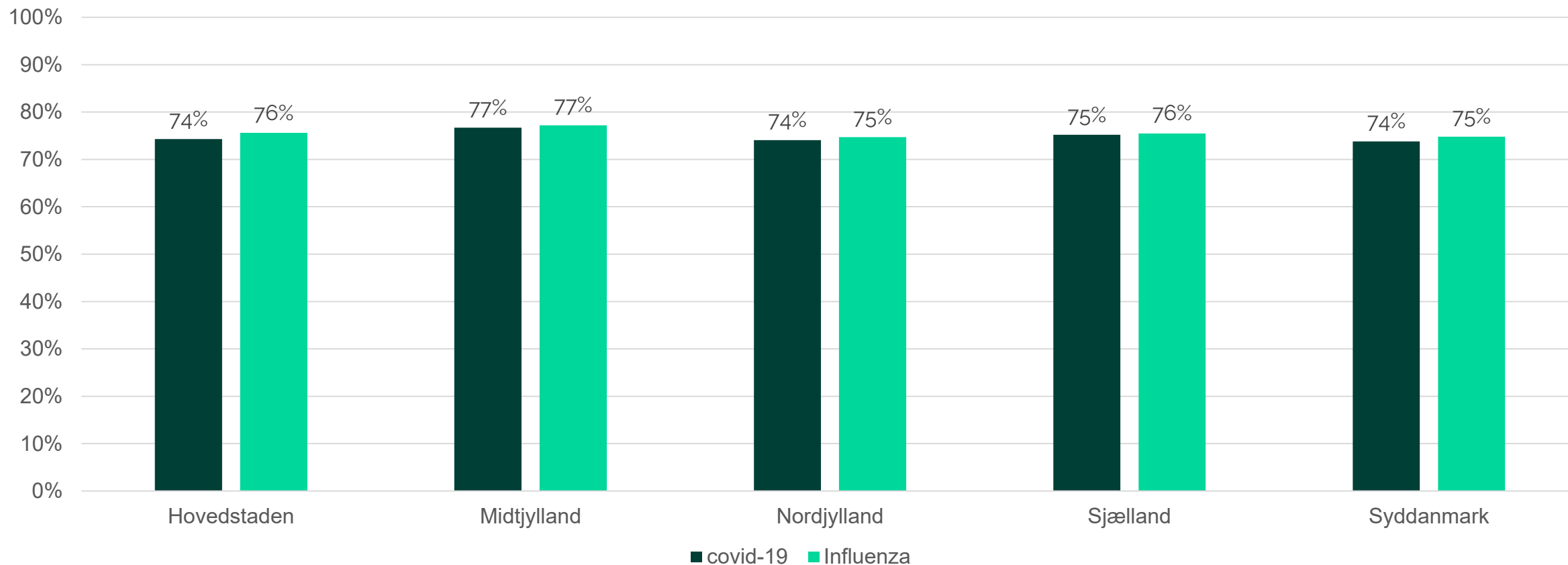
Kilde: Statens Serum Institut



Tilslutning til vaccination, fordelt på regioner

Af grafen ses andelen af gennemførte covid-19 og influenzavaccinationer for 65+ årige som procentsats af den samlede aldersmålgruppe.

Bemærk, at dette tal er uden plejehjemsbeboere.



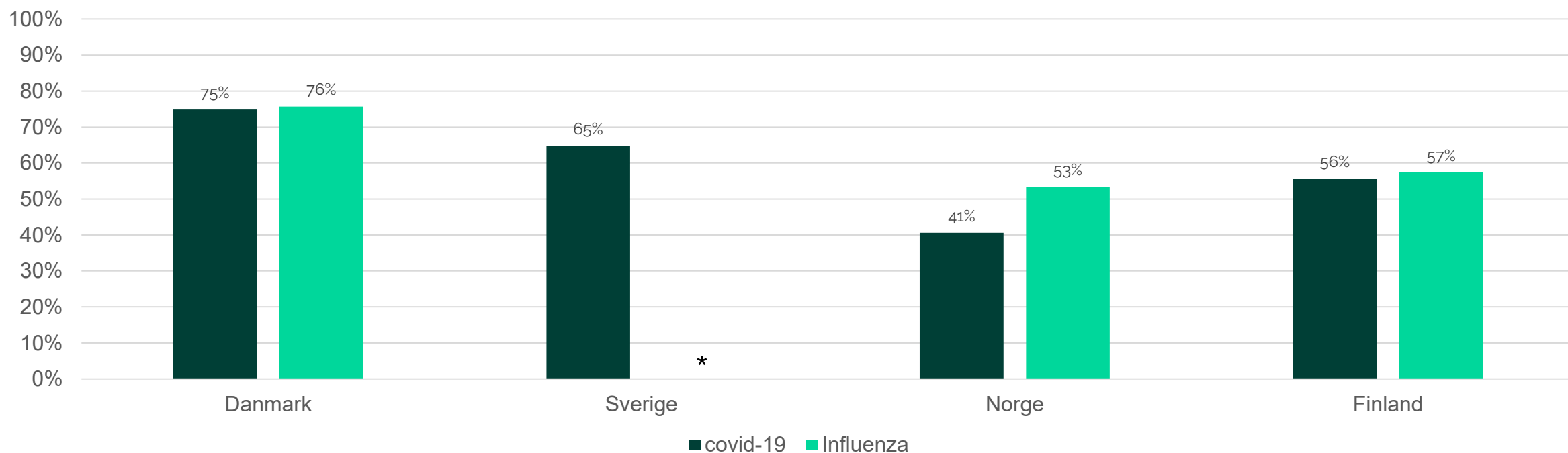
Kilde: Statens Serum Institut

Tilslutning til covid-19 og influenza vaccination, udvalgte nordiske lande

Opgørelsen viser tilslutningen til vaccination mod covid-19 og influenza givet fra 1. oktober og frem, for alle 65+ årige

* Sverige havde ikke udgivet den årlige statistik for influenzavaccination for sæsonen 2024/25 ved udgivelsen af denne status.

Tilslutning til covid-19 og influenzavaccination for de øvrige nordiske lande er opgjort på baggrund af seneste data fra offentligt tilgængelige nationale registre. Se noter side 15 for mere information.



Kilde: Statens Serum for tilslutning i Danmark. Se noter for øvrige lande.

Status for målgrupper, covid-19 vaccination

Tabellen nedenfor viser gennemførte covid-19 vaccinationer og tilslutning for enkelte målgrupper på tværs af sæsoner

Antal vaccinationer (tilslutning i procent)

Målgruppe	2024**	2023/24	2022/23
0-64 år, særlig risiko	104.689 (19 %)	102.776 (19 %)	47.756 (9 %)*
Gravide 2. og 3. trimester	7.573 (15 %)	9.297 (17 %)	6.983 (14 %)
65+ år	907.230 (75 %)	928.761 (78 %)	1.024.138 (90 %)
65-79 år	657.878 (73 %)	689.551 (77 %)	775.286 (89 %)
80+ år	249.352 (79 %)	239.210 (81 %)	248.852 (91 %)
Plejehjem	34.076 (85 %)	34.508 (86 %)	35.479 (92 %)

*I sæsonen 2022/23 blev vaccination anbefalet til alle på 50+ år, og gruppen af personer i særlig risiko blev derfor defineret fra 0-49 år, og er dermed ikke sammenlignelig med målgruppen i øvrige sæsoner.

**Vaccinationssæsonen i 2024 sluttede 20. december og var 3 uger kortere sammenlignet med 2023/24.



Status for målgrupper, influenzavaccination

Tabellen nedenfor viser gennemførte influenza vaccinationer og tilslutning for enkelte målgrupper på tværs af sæsoner

Antal vaccinationer (tilslutning i procent)

Målgruppe	2024****	2023/24	2022/23	2021/22	2020/21	2019/20	2018/19	2017/18
2-6 år, mindst ét pust*	-	55.248 (16 %)	71.867 (22 %)	106.773 (34 %)	-	*	-	-
7-64 år, særlig risiko**	149.113 (27 %)	155.461 (29 %)	191.690 (22 %)	-	-	-	-	-
Gravide 2. og 3. trimester**	11.390 (23 %)	14.173 (26 %)	18.275 (27 %)	-	-	-	-	-
65+ år***	947.754 (76 %)	958.397 (78 %)	982.252 (81 %)	938.568 (79 %)	876.734 (75 %)	601.334 (52 %)	578.989 (51 %)	545.065 (49 %)
65-79 år***	674.558 (74 %)	697.012 (76 %)	724.751 (80 %)	703.467 (78 %)	660.134 (74 %)	432.277 (49 %)	413.117 (48 %)	386.518 (45 %)
80+ år***	273.196 (80 %)	261.385 (82 %)	257.501 (84 %)	235.101 (82 %)	216.600 (78 %)	169.057 (63 %)	165.872 (64 %)	158.547 (63 %)
Plejhjem**	34.076 (85 %)	34.593 (87 %)	33.982 (85 %)	-	-	-	-	-

*Influenzavaccination til 2-6 årige blev tilbudt fra 2021/22 sæsonen til og med 2023/24 sæsonen.

**særskilt data for disse målgrupper er ikke opgjort for alle sæsoner.

***inkludativ plejehjemsbeboere.

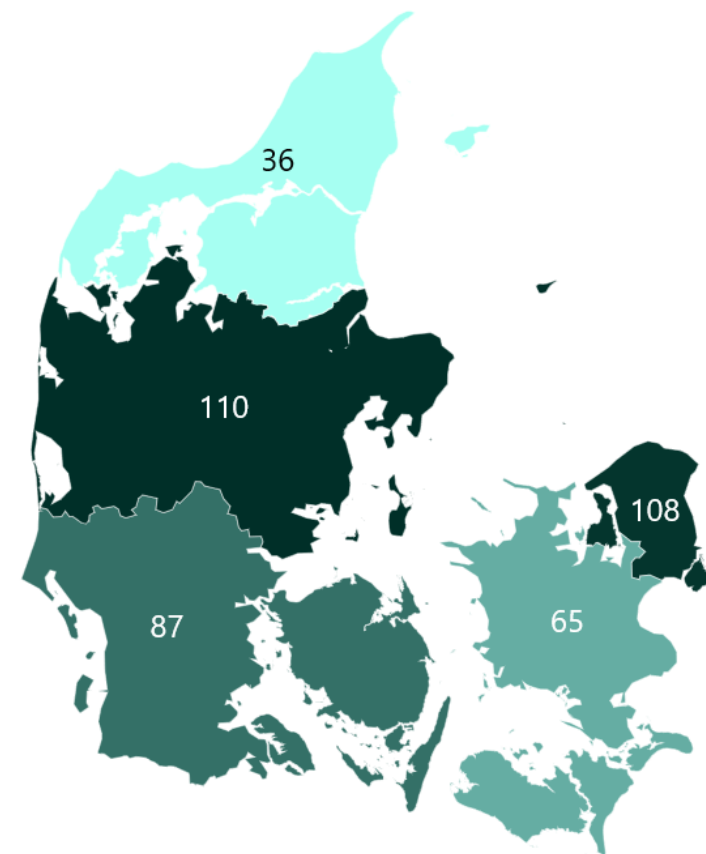
****Vaccinationssæsonen i 2024 sluttede 20. december og var 3 uger kortere sammenlignet med 2023/24.

Tilgængelighed - Vaccinationssteder

Årets vaccinationsindsats har været tilgængelige ved regionale centre, samt ved regionernes samarbejdspartner, Danske Lægers Vaccinationsservice (DLVS).

Derudover har indsatsen også omfattet udekørende indsatser, samt pop-up vaccinationssteder.

Region	Regionale centre	DLVS	Total
Hovedstaden	9	99	108
Midtjylland	21	89	110
Nordjylland	11	25	36
Sjælland	11	42	53
Syddanmark	10	77	87
Landsplan	62	332	394



Vaccinationsudnyttelse

- Fordelt på vaccinetype

	Covid-19 vacciner			Influenza vacciner		
	Leverede doser	Antal vaccinerede	udnyttelsesprocent	Leverede doser	Antal vaccinerede	udnyttelsesprocent
Total	972.330	959.891	98,7%	1.009.050	966.770	95,8%

Vaccinationsprogrammet, efteråret/vinteren 2024

Vaccinationsprogrammer

Fra den 1. oktober-20. december 2024 kunne personer 65+ år blive vaccineret mod covid-19 og influenza. Derudover kunne personer i særlig risiko for et alvorligt forløb blive vaccineret.

Visse pårørende med tæt kontakt med personer i øget risiko kunne også blive vaccineret mod covid-19 og influenza.

Tilslutningsprocent og målgrupper

Opgøres som procentandel vaccinerede af den definerede målgruppe. Der medregnes både personer vaccineret i det offentlige program, og personer vaccineret uden for det offentlige program.

Målgruppestørrelsen for personer i særlig risiko er behæftet med usikkerhed. Tilslutning i disse grupper skal derfor læses med forbehold for dette.

Datakilder i denne status

Opgørelser over bookede og ledige tider er opgjort på baggrund af data fra vacciner.dk.

Opgørelser over befolkningens tilslutning til vaccinationsprogrammet dannes af Statens Serum Institut.

Sverige vaccinationsdata:

- Covid-19: [Folkhalsomyndigheten.se](https://www.folkhalsomyndigheten.se) (data per 11. januar)
- Influenza: [Folkhalsomyndigheten.se](https://www.folkhalsomyndigheten.se) (data per 15. december)

Norge vaccinationsdata:

- Covid-19: [FHI SYSVAK statistikkbank](https://www.fhi.no/SYSVAK/statistikkbank) (data per 16. januar)
- Influenza: [FHI SYSVAK statistikkbank](https://www.fhi.no/SYSVAK/statistikkbank) (data per 16. januar)

Finland vaccinationsdata:

- Covid-19: [Covid vaccination seasonal coverage](https://www.covid.vaccination.seasonal.coverage) (data per 10. januar)
- Influenza: [Annetut influenssarokotukset kaudella 2023-2024](https://www.annetut.influenssarokotukset.kaudella.2023-2024) (data per 12. januar)

Læs mere på

<https://www.sst.dk/da/vaccination>