



SUNDHEDSSTYRELSEN



Statusrapport

COVID-19 vaccination



Data per 7. juni 2021, udgivet 11. juni 2021.



Status over vaccinationsindsatsen

I følgende rapport gennemgås status for vaccinationsudrulningen mod COVID-19 i Danmark baseret på data per 7. juni 2021.

Over halvdelen af dem, der får tilbud om vaccination mod COVID-19, har nu påbegyndt vaccination. Det svarer til over 40 pct. af hele den danske befolkning. 2,4 mio. personer har påbegyndt vaccination og 1,4 mio. er færdigvaccineret.

For første gang viser rapporten nu også data for aldersgrupperne 16-19 år og 45-49 år (målgruppe 10D1). Begge aldersgrupper er gradvist blevet inviteret over de seneste uger. Data viser, at også de helt unge tager godt imod tilbuddet. Blandt de 16-19 årige er 10 pct. i gang med deres vaccinationsforløb, og knap halvdelen, 48 pct., har bestilt tid til vaccination.

Personer over 65 år samt personer i særlige målgrupper (plejehjem, hjælp i egen bolig, personale og særlige risikogrupper samt deres pårørende) har alle en tilslutning på over 90 pct., og de næste aldersgrupper ser ud til at få en lige så høj tilslutning, da 88 pct. og 79 pct. af 60-64 årige henholdsvis 55-59 årige allerede har påbegyndt vaccination. Alle 50-54 årige er inviteret, og foreløbig har 85 pct. har valgt at booke tid til vaccination, så de har påbegyndt vaccination inden for kort tid.

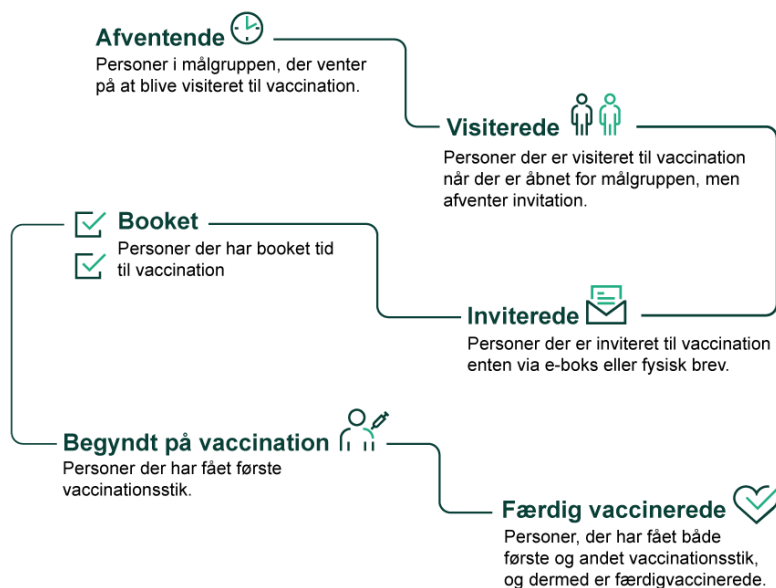
Den danske vaccinationsindsats mod COVID-19 viser tydelige effekter for personer over 50 år i form af lavere smitte blandt de vaccinerede grupper og færre indlagte. Antallet af alvorlige intensive forløb er kun en femtedel af niveauet i december. I uge 22 var der for første gang siden oktober måned under 15 nyindlagte på et døgn.

Indhold

Status over vaccinationsindsatsen.....	2
Trin i vaccinationsforløbet.....	3
Igangsatte målgrupper.....	4
Udvikling i vaccinationsindsatsen.....	5
Effekt af vaccination.....	7
<i>Undersøgelse dokumenterer høj effekt af Comirnaty®.....</i>	7
Tilslutning til vaccination.....	8
<i>Befolkningens vaccinationsvillighed.....</i>	9
<i>Befolkningens tillid til de danske sundhedsmyndigheder.....</i>	9
<i>Tilslutning til tilvalgsordning.....</i>	10
Status for målgruppe 1–10D1.....	11
Databeskrivelse.....	25

Trin i vaccinationsforløbet

Hovedparten af personer, der takker ja til vaccinationstilbuddet, vil gå igennem følgende seks trin i deres vaccinationsforløb.



- Afventende:** Her befinder alle sig, indtil Sundhedsstyrelsen melder ud, at der åbnes for vaccination af diverse målgrupper.
- Visiterede:** Her befinder de personer sig, som er blevet visiteret til vaccination ud fra Sundhedsstyrelsens udmelding om åbning af målgrupper, og som venter på at modtage en invitation til vaccination.
- Inviterede:** Her befinder de personer sig, som har modtaget invitation via e-Boks eller fysisk brev.
- Booket:** Her befinder de personer sig, som har booket tid til vaccination.
- Begyndt vaccination:** Her befinder de personer sig, som har fået første vaccinstik.
- Færdigvaccinerede:** Her befinder de personer sig, som har fået både første og andet vaccinstik og dermed er færdigvaccinerede.

Det er dog ikke alle, der vil bevæge sig igennem alle seks trin, da personer i visse målgrupper vil gå direkte fra at være inviteret til at påbegynde vaccination.

Igangsatte målgrupper

Alle personer i Danmark, som vaccinerne er godkendt til, vil i løbet af 2021 få tilbudt vaccination mod COVID-19 ud fra nedenstående prioriterede rækkefølge. Målgrupperne kan være overlappende, og den enkelte person vil blive prioriteret ud fra det væsentligste kriterium i det tilfælde, hvor de kan tilhøre to forskellige målgrupper.

De forventede tidspunkter for vaccination af de forskellige målgrupper kan ses i Sundhedsstyrelsens vaccinationskalender¹.

Den prioriterede rækkefølge er som følgende:

- | | |
|-----------|--|
| Igangsatt | 1. Personer som bor i plejebolig mv. |
| | 2. Personer med alder ≥ 65 år som modtager både personlig pleje og praktisk hjælp. |
| | 3. Personer med alder ≥ 85 år. |
| | 4. Personale i sundheds-, ældre- og udvalgte dele af socialsektoren med særlig risiko for smitte, eller som varetager en kritisk funktion. |
| | 5. Udvalgte personer med tilstande og sygdomme, som medfører særligt øget risiko for alvorligt forløb ved COVID-19. |
| | 6. Udvalgte pårørende til personer med særligt øget risiko for et alvorligt forløb ved COVID-19 eller pårørende, som er en uundværlig omsorgs- eller plejeperson. |
| | 7. Personer med alder 80-84 år |
| | 8. Personer med alder 75-79 år |
| | 9. Personer med alder 65-74 år |
| | 10. A. Personer med alder 60-64 år
B. Personer med alder 55-59 år
C. Personer med alder 50-54 år
D1. Personer med alder 16-19 år og 45-49 år
D2. Personer med alder 20-24 år og 40-44 år |

- | | |
|----------|--|
| Afventer | 10 D3. Personer med alder 25-29 og 35-39 år
D4. Personer med alder 30-34 år |
|----------|--|

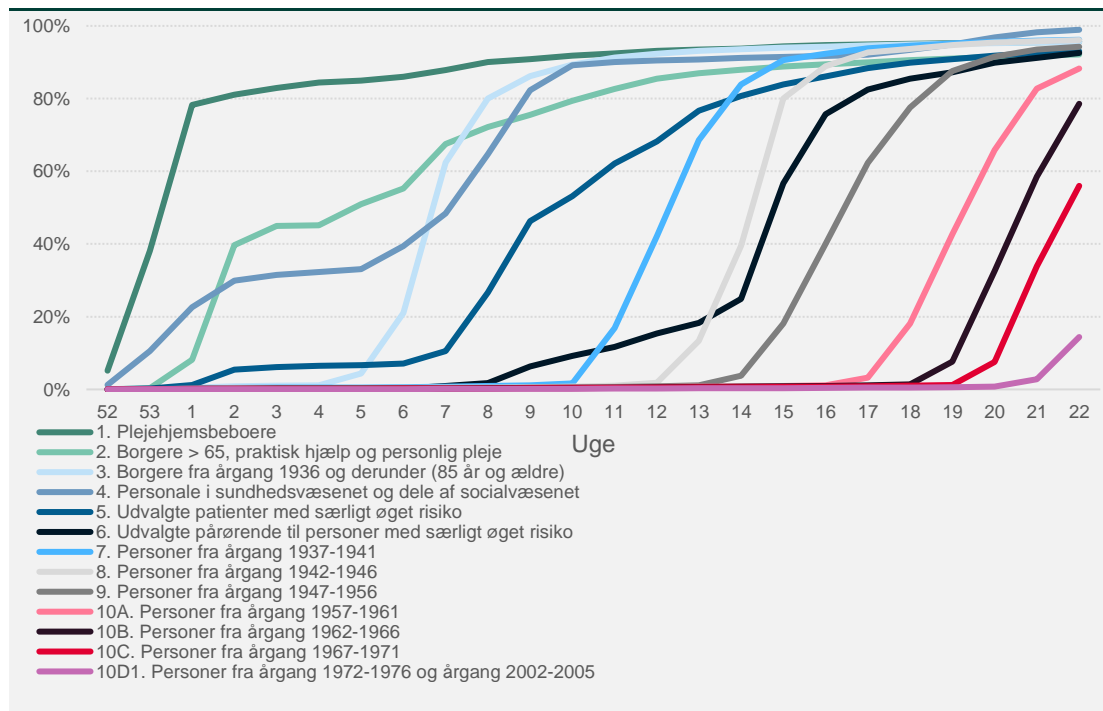
Da målgruppen 10 D2 og 10 D3 kun netop er igangsatt, er der endnu ikke et solidt datagrundlag for at vise data over vaccinationsforløb for målgruppen.

¹ Sundhedsstyrelsen: Vaccinationskalenderen, opdateres løbende: <https://www.sst.dk/da/Udgivelser/2021/Vaccinationskalender>

Udvikling i vaccinationsindsatsen

Omkring 2,4 millioner personer har nu påbegyndt et vaccinationsforløb mod COVID-19, hvor af ca. 1,4 millioner af disse har færdiggjort vaccinationsforløbet. Særligt har der i de seneste uger været mange personer i alderen 50-64 år, der er blevet vaccineret (målgruppe 10A, 10B og 10C).

Figur 1: Udvikling i andelen af påbegyndte vaccinationer per målgruppe over uger



Figur 1 viser udviklingen i andel påbegyndte vaccinationsforløb. Det ses af figuren, at der både er en stor villighed til at tage imod vaccinationstilbud, og at der er en effektiv udrulning, da andelen af påbegyndte vaccinationsforløb inden for en ny igangsat målgruppe hurtigt stiger. Det ses, at alle målgrupper over tid nærmer til hinanden på over 90 pct., og der er således generelt en meget høj tilslutningen til vaccinationsprogrammet.

I sidste statusrapport med data fra 25. maj havde målgruppe 9 en langsommere udvikling end øvrige målgrupper i forhold til at påbegynde vaccinationsforløb. Det ses nu, at der er høj tilslutning i målgruppen.

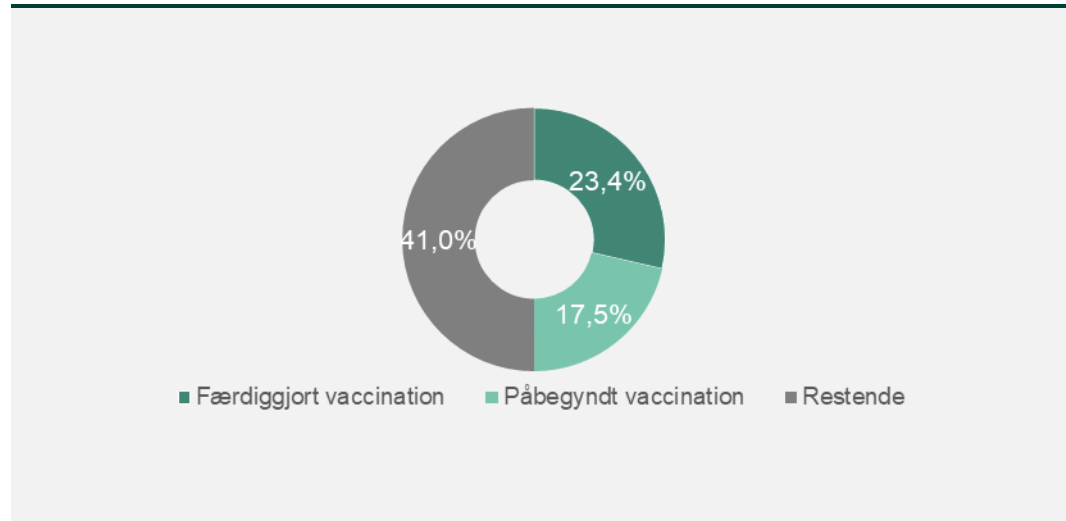
Tilslutningen i målgruppe 10D1, der er de 16-19 årige og 45-49 årige, kan af figur 1 fremstå som lavere end hos øvrige målgrupper, da grafen ser ud til at stige med en fladere hældning. Dette kan dog skyldes, at målgruppen først kun blev igangsat i Region Hovedstaden og kun for ganske nyligt er åbnet op i resten af landet.


2.391.327
 personer har påbegyndt vaccination


1.369.059
 personer har færdiggjort vaccination

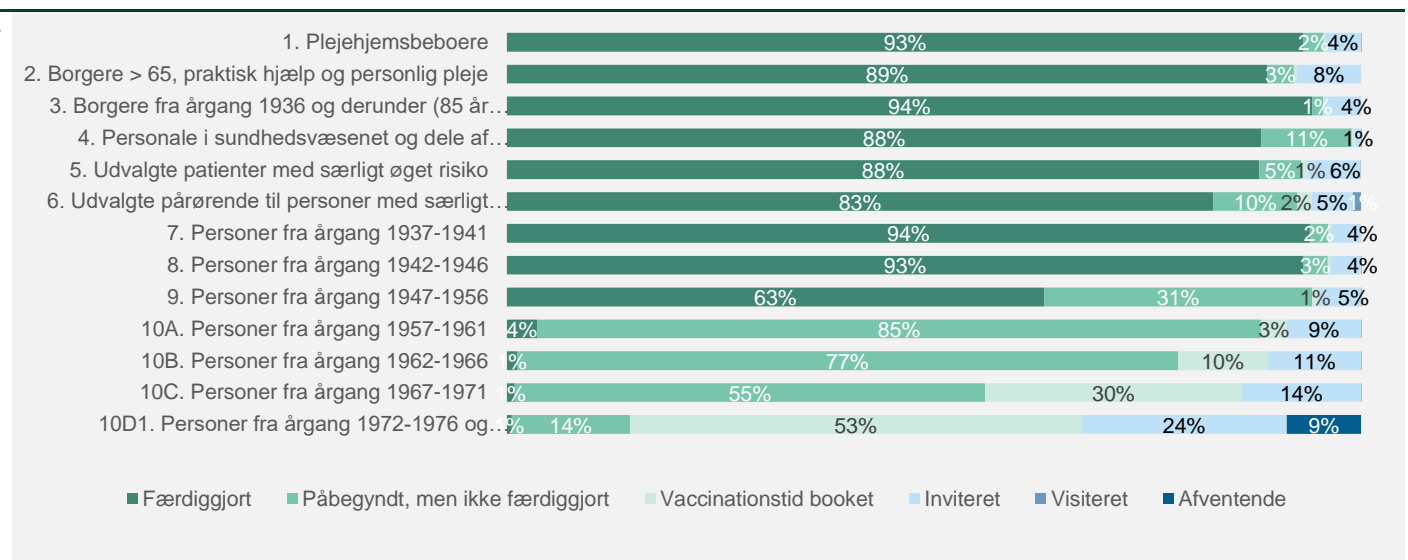
Kategorierne her er ikke gensidigt udelukkende, dvs. at antal færdiggjorte forløb er en delmængde af antal påbegyndte forløb.

Figur 2: Andelen af påbegyndte og færdiggjorte vaccinationsforløb på landsplan (kategorierne er gensidigt udelukkende)



Data per 7. juni 2021 viser, at næsten 2,4 million personer i Danmark har taget imod vaccinationstilbud og har enten påbegyndt eller færdiggjort et vaccinationsforløb mod COVID-19, hvilket svarer til ca. halvdelen af alle personer over 16 år. I løbet af de seneste to uger har 497.510 personer modtaget deres første vaccination, mens 176.013 personer er blevet færdigvaccineret.

Figur 3: Andel af målgrupper 1, 2, 3, 4, 5, 6, 7, 8, 9, 10A, 10B, 10C, 10D1 på diverse trin i vaccinationsforløbet (kategorierne er gensidigt udelukkende)



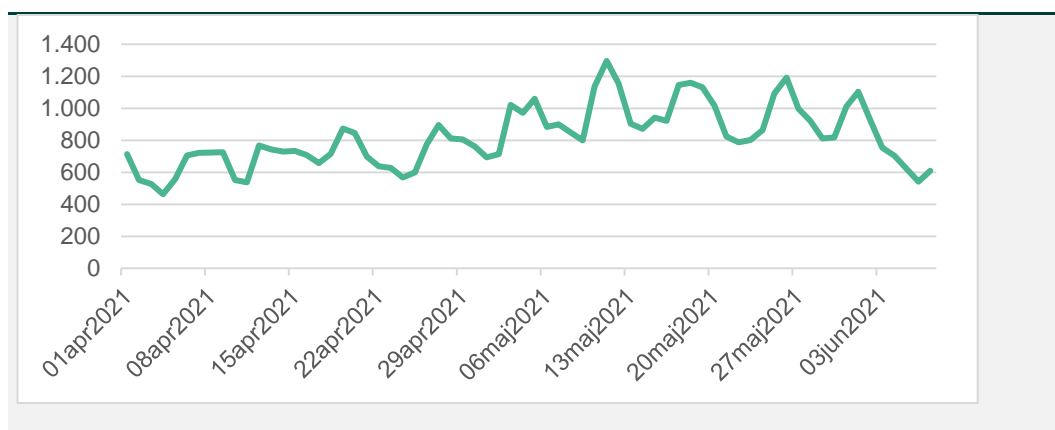
I figur 3 fremgår det, at hovedparten af alle personer i de målgrupper, der har været åbne i lang tid, enten har bestilt tid eller er gået i gang med vaccinationsforløb. Det fremgår også, at det stort set kun er i de målgrupper, der er igangsat inden for den seneste måned, at der stadig er en andel over 10 pct., der er inviteret uden at have bestilt tid. Da der hverken er kapacitet eller vaccinedoser nok til at tilbyde en hel målgruppe vaccination på én gang, igangsættes målgrupperne gradvist. Derfor ses der endnu 9 pct. i målgruppen af 16-19 årige og 45-49 årige (10D1), som afventer visitation til vaccination.

Effekt af vaccination

Den danske vaccinationsindsats mod COVID-19 viser tydelige effekter for personer over 50 år i form af lavere smitte blandt de vaccinerede grupper og færre indlagte. Antallet af alvorlige intensive forløb er kun en femtedel af niveauet i december. I uge 22 var der for første gang siden oktober måned under 15 nyindlagte på et døgn.

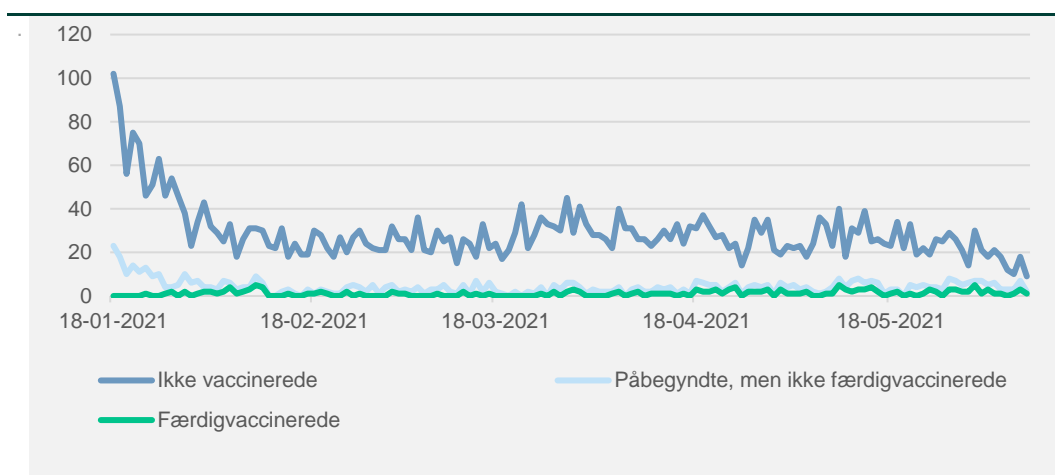
Der ses på figur 4 at antallet af smittede er aftagende.

Figur 4: Udvikling i antal PCR-positive opgjort på prøvetagningsdag siden 1. april 2021



I figur 5 vises antallet af nyindlagte fordelt på vaccinationsstatus. Stort set alle, der bliver indlagt, er ikke vaccineret. Dette indikerer meget høj effekt af vaccination.

Figur 5: Antal dagligt nyindlagte patienter med positivt testsvar for COVID-19 fordelt på vaccinationsstatus



Undersøgelse dokumenterer høj effekt af Comirnaty®

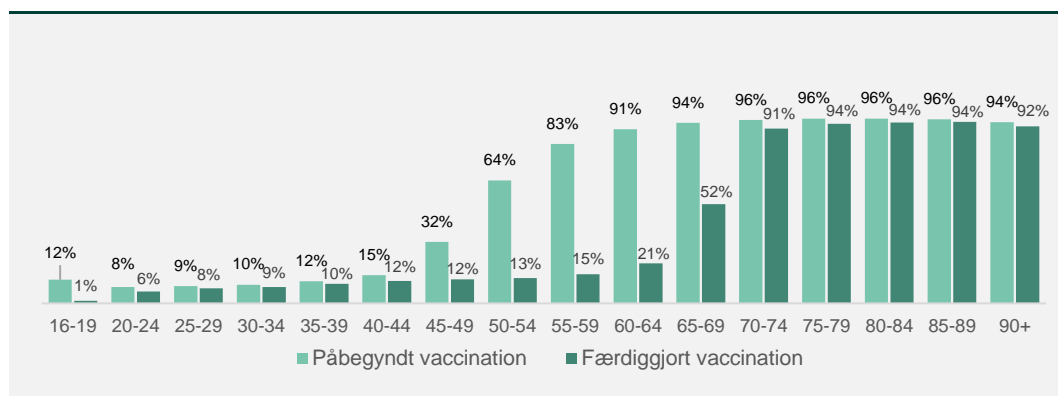
Statens Serum Institut har i perioden 27. december 2020 til 11. april 2021 undersøgt, hvor høj beskyttelse Comirnaty® (vaccinen fra BioNTech/Pfizer) giver mod SARS-CoV-2 infektion samt COVID-19 relateret indlæggelse og død. I alt er 864.096 personer inkluderet

i analyserne fordelt på målgrupperne 1-5². Undersøgelsen viser, at fra syv dage eller mere efter anden dosis reduceres risikoen for infektion med SARS-CoV-2 fra 53 pct. til 86 pct., alt efter målgruppen. Hos 3 ud af 5 målgrupper ses der en beskyttende effekt mod SARS-CoV-2 infektion 0-7 dage efter anden vaccinedosis. Kun hos personer i plejebolig og personer på 85 år og derover ses effekten først syv dage efter anden dosis - altså når der er fuld effekt af vaccinen. Den lidt lavere effekt hos personer i plejebolig ses også i andre studier, sandsynligvis som følge af personernes høje alder og eventuelle sygdomme.

Tilslutning til vaccination

Vaccinationstilslutningen blandt personer, der er 55 år eller ældre, ligger på 83-96 pct. Andelen vidner om, at der fortsat er en meget høj motivation for at blive vaccineret i disse aldersgrupper. Sundhedsstyrelsen forventer således fortsat, at tilslutningen i de øvrige igangsatte aldersgrupper vil tilnærme sig et tilsvarende niveau, når de i de kommende uger får mulighed for at bestille tid til vaccination og påbegynde deres vaccinationsforløb.

Figur 6: Andel, der har påbegyndt og færdiggjort vaccination fordelt på alder



Af figur 6 ses, at der blandt de ni ældste aldersgrupper, personer med alderen 55-90+ år er en meget høj vaccinationstilslutning, hvor tilslutningen til første vaccinedosis er 83 pct. eller derover, og tilslutningen til anden vaccinationsdosis stiger i takt med, at tidsintervallet mellem første og andet vaccinationsstik indfries. Sundhedsstyrelsen forventer, at tilslutningen i aldersgruppen 50-54 år, som dækker over målgruppe 10C, om kort tid vil afspejle tilslutningen i de ældre aldersgrupper.

Der er senest igangsat vaccination af aldersgrupperne 16-19 år og 45-49 år, som begge indgår i målgruppe 10D1. Umiddelbart ser det ud som om, at tilslutningen over samme tidsperiode har været højere blandt de 45-49-årige end blandt de 16-19-årige. Da data opgøres på årgange, og der aktuelt kun inviteres personer, der er fyldt 16 år, vil der fortsat være en andel af de 16-19 årige, der står som afventer i forhold til vaccinations tilbud. Der kan herudover formodes en lidt længere gennemsnitlig aktionstid for unges vedkommende pga. generelt mindre brug af NemID og eBoks, dialog og afklaring med forældre om tilbuddet og eventuel transport til vaccinationssted og formentlig en mindre personlig tilskyndelse til hurtig booking pga. oplevet lavere risiko for et alvorlig COVID-19-forløb.. Af

² Læs mere om Statens Serum Institutets studie på deres hjemmesiden under nyhedstitlen: " Forskere fra SSI påviser stor effekt af covid-19 vaccine hos de prioriterede målgrupper": <https://www.ssi.dk/aktuelt/nyheder>

data fremgår det, at der gennemsnitligt går omkring 2,02 dage fra de 45-49-årige har modtaget deres invitation, til at de booker tid til vaccination, hvor der til sammenligning går omkring 2,15 dage for de 16-19-årige³.

Der udsendes fortsat påmindelsesbreve til de personer, der er inviteret til vaccination, men endnu ikke har bestilt tid til vaccination eller er blevet vaccineret for at sikre, at de har modtaget information om vaccinationstilbuddet⁴. Data tyder på, at påmindelsesbrevene har en positiv effekt, idet over halvdelen, der modtager første påmindelsesbrev og ca. en femtedel af dem, der modtager andet påmindelsesbrev, efterfølgende bestiller tid til vaccination⁵. Til sammenligning med opgørelsen i sidste statusrapport (uge 21) ses der en stigning i andelen af personer, der booker tid til vaccination, efter at de har modtaget det første påmindelsesbrev, fra 52 pct. til 54 pct. Derimod ses der et fald i andelen af personer, der efter de har modtaget andet påmindelsesbrev, booker tid til vaccination, fra 23 pct. til 19 pct. Sundhedsstyrelsen følger udviklingen tæt.



Første påmindelsesbrev

(47.238 personer)
54 pct. har booket tid efter første påmindelsesbrev
46 pct. har ikke booket tid efter første påmindelsesbrev



Andet påmindelsesbrev

(40.573 personer)
19 pct. har booket tid efter andet påmindelsesbrev
81 pct. har ikke booket tid efter andet påmindelsesbrev



Befolkningens vaccinationsvillighed

Europa-Kommissionen udarbejder årligt en "Standard Eurobarometer"-rapport, hvor borgere i alle EU-lande spørges om deres holdninger til en række områder såsom økonomi, jobsituation, og tillid til både EU og nationale myndigheder. Undersøgelsen har i år, grundet COVID-19, haft særlig fokus på netop tillid til myndigheders håndtering af pandemien og COVID-19 vaccinerne. Rapporten, som er baseret på godt 1.000 interviews i perioden 19. februar - 11. marts 2021, viser at danskerne, sammenlignet med andre europæiske lande, har mere tillid til vaccinerne. Rapporten peger på, at 72 pct. af de adspurgte danskere svarer, at de ikke er enige i udsagnet "*COVID-19 vacciner er udviklet, testet og godkendt for hurtigt til at være sikre*". Dette vidner om en høj tillid til vaccinerne og dermed højere villighed til at lade sig vaccinere⁶. Disse resultater skal dog ses med forbehold for, at interviews er foretaget, før vaccinen fra AstraZeneca blev pauseret og senere beslutningen om at fortsætte vaccinationsprogrammet uden denne vaccine. Dermed kan holdningen blandt danskerne siden have ændret sig.

Befolkningens tillid til de danske sundhedsmyndigheder

Tillid til sundhedsmyndighederne anses som en af de vigtigste faktorer for personers villighed til at lade sig vaccinere⁷, og det er dermed vigtigt at følge den danske befolknings tillid til de danske sundhedsmyndigheder. I Eurobarometer-rapporten fremhæves Danmark

³ Beregnet ud fra et vægtet gennemsnit.

⁴ Første påmindelsesbrev sendes ca. 5 uger efter modtaget invitation og andet påmindelsesbrev sendes ca. 8 uger efter modtaget invitation.

⁵ Sundhedsstyrelsen er i gang med at udarbejde påmindelsesbreve til personer, der udebliver fra andet vaccinationsstik, så det fremover bliver muligt at følge op på, hvorvidt personer, der har modtaget første vaccinationsstik, også tager imod andet vaccinationsstik.

⁶ Standard Eurobarometer 94. National rapport. European Union. <https://europa.eu/eurobarometer/surveys/detail/2355>

⁷ Fly Lindholt et al. Willingness to Use an Approved COVID-19 Vaccine: Cross-National Evidence on Levels and Individual-Level Predictors. December 2020, Preprint DOI <https://doi.org/10.31234/osf.io/8kn5f>

som havende den højeste andel af personer, der svarer, at de er meget tilfredse med den regionale og de lokale myndigheders håndtering af forholdsregler i forhold til at bekæmpe coronavirus. I Danmark ligger andelen på 88 pct., et pænt stykke over det europæiske gennemsnit på 52 pct.⁸ Desuden viser undersøgelsen, at 79 pct. af de adspurgte danskere er tilfredse med regeringens tiltag for at bekæmpe coronavirus-pandemien⁹. Igen skal disse besvarelser tages med forbehold for det tidspunkt, hvor svarene er indsamlet.

Tilslutning til tilvalgsordning

Den 20. maj 2021 trådte tilvalgsordningen i kraft. Ordningen gør det muligt at blive vaccineret mod COVID-19 med vaccinerne fra AstraZeneca og Johnson & Johnson uden for det generelle vaccinationsprogram. Med ikrafttrædelsen er der ligeledes etableret grundlag for, at private leverandører kan etablere en tilvalgsordning. Indtil nu er der indgået kontrakt med én leverandør, Practio. Personer, der ønsker at blive vaccinerede med vaccinerne fra AstraZeneca eller Johnson & Johnson, kan dermed henvende sig til Practio med henblik på eventuel vaccination¹⁰.

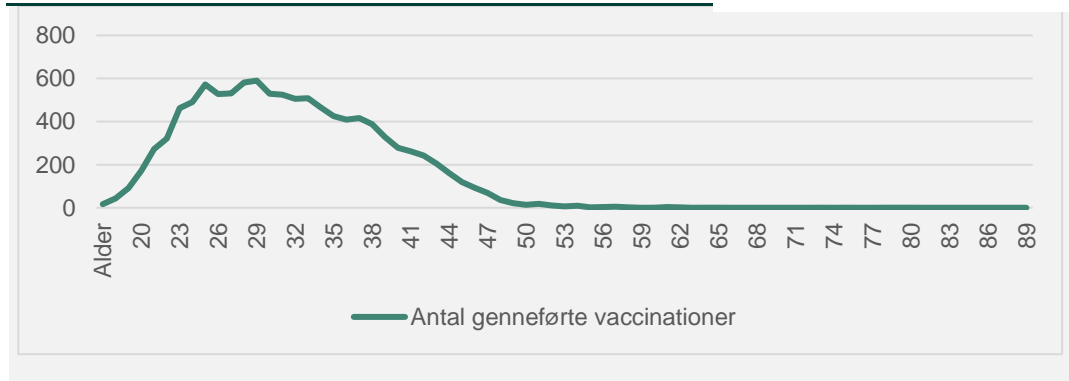
Sundhedsstyrelsen følger udviklingen i antallet af personer, som vælger at gøre brug af tilvalgsordningen. Af de personer, som frem til nu har valgt at gøre brug af tilvalgsordningen, er 80 pct. mænd og 20 pct. kvinder.



Af data ses også, at det er flest personer i alderen 26 til 34 år, som vælger at gøre brug af tilvalgsordningen. Antallet af gennemførte vaccinationer via tilvalgsordningen fordelt på alder er illustreret i figur 7 herunder.

■ Kvinde
■ Mand

Figur 7: Antal gennemførte vaccinationer via tilvalgso



⁸ Standard Eurobarometer 94- Winter 2020-2021- Public Opinion in the European Union.

<https://europa.eu/eurobarometer/surveys/detail/2355>

⁹ Standard Eurobarometer 94- Winter 2020-2021- Public Opinion in the European Union.

<https://europa.eu/eurobarometer/surveys/detail/2355>

¹⁰ I forbindelse med udrulningen af tilvalgsordningen har Sundhedsstyrelsens udarbejdet anbefalinger for faglig anvisning om erkendelse af mulig Vaccine-induceret Immun Trombose og Trombocytopeni (VITT) efter vaccination med COVID-19 vacciner.

Status for målgruppe 1–10D1

Målgruppe 1

(43.060 personer)
1 stik96 pct.
2 stik93 pct.

Målgruppe 2

(56.397 personer)
1 stik92 pct.
2 stik89 pct.

Målgruppe 3

(96.044 personer)
1 stik96 pct.
2 stik94 pct.

Målgruppe 4

(299.817 personer)
1 stik99 pct.
2 stik88 pct.

Målgruppe 5

(241.373 personer)
1 stik93 pct.
2 stik88 pct.

Målgruppe 6

(2.097 personer)
1 stik93 pct.
2 stik83 pct.

Målgruppe 7

(127.332 personer)
1 stik96 pct.
2 stik94 pct.

Målgruppe 8

(227.173 personer)
1 stik96 pct.
2 stik93 pct.

Målgruppe 9

(538.202 personer)
1 stik94 pct.
2 stik63 pct.

Målgruppe 10A

(283.093 personer)
1 stik88 pct.
2 stik4 pct.

Målgruppe 10B

(347.845 personer)
1 stik79 pct.
2 stik1 pct.

Målgruppe 10C

(339.318 personer)
1 stik56 pct.
2 stik1 pct.

Målgruppe 10D1

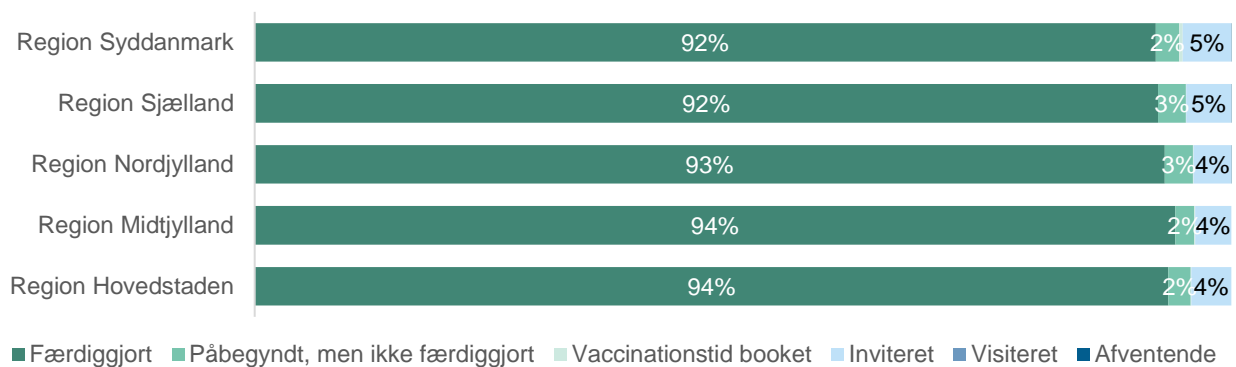
(608.083 personer)
1 stik14 pct.
2 stik1 pct.



Målgruppe 1: Beboere på plejehjem

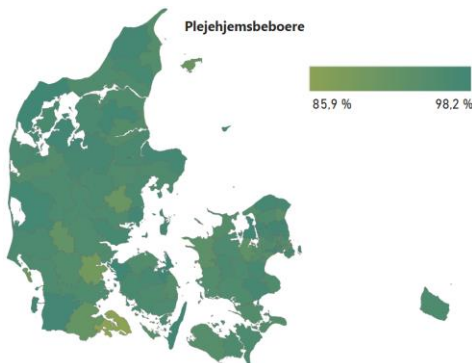
På tværs af landets plejehjem tegner der sig fortsat et meget positivt billede af høj tilslutning til vaccinationsprogrammet. Den fortsat høje andel af vaccinerede i målgruppen kan skyldes, at plejehjemmene er gode til at få vaccineret nytilflyttede beboere, men også at borgere muligvis allerede er vaccineret, inden de flytter til et plejehjem.

Figur 7: Andel af målgruppe 1 på et af de seks trin i vaccinationsforløbet per region



Blandt plejehjemsbeboere har 92-94 pct. færdiggjort et vaccinationsforløb, hvilket er stort set identisk med data fra forrige statusrapporter. På tværs af regionerne er det 4-5 pct. af personerne i målgruppen, der er inviteret til vaccination, men endnu ikke har påbegyndt et vaccinationsforløb. Dette kan skyldes, at der er nytilflyttede personer på plejehjemmene. Således vil vaccinationstilslutning i målgruppen kun tilnærmelsesvis kunne nærme sig 100 pct., i takt med at nytilflyttede beboere allerede er vaccineret. Dog er det ikke muligt at opnå 100 pct. tilslutning, da ikke alle plejehjemsbeboere ønsker at blive vaccineret, og nogle dør inden deres vaccination.

Figur 8: Påbegyndte vaccinationsforløb i målgruppe 1 per kommune



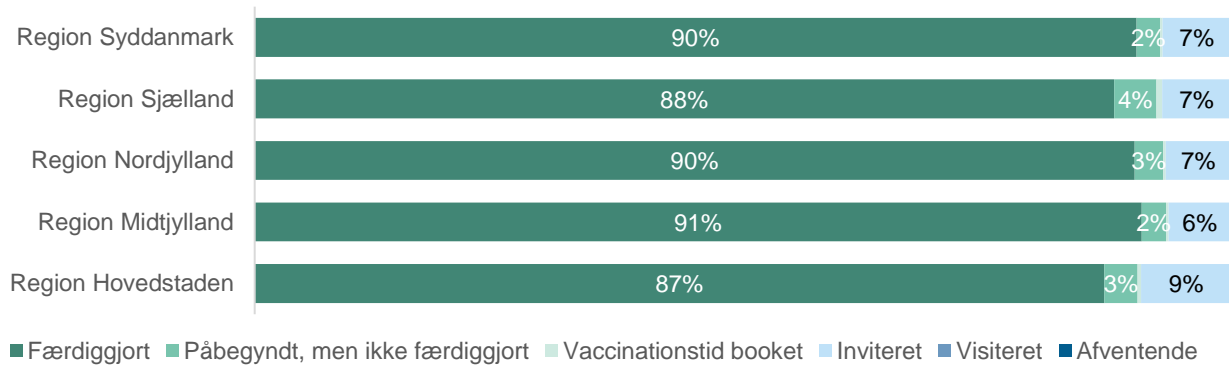
Den regionalt høje tilslutning til vaccinationsprogrammet blandt plejehjemsbeboere ses også på tværs af landets kommuner. Her ses dog en mindre variation, idet der i en enkelt kommune er 85,9 pct. påbegyndte vaccinationsforløb, og i en anden kommune 98,2 pct.

I alt er der i fire kommuner en vaccinationstilslutning blandt kommunens plejehjemsbeboere på under 92 pct., et fald fra fem kommuner ved data fra sidste statusrapport med data per 25. maj.

Målgruppe 2: Personer ≥ 65 år som modtager både personlig pleje og praktisk hjælp

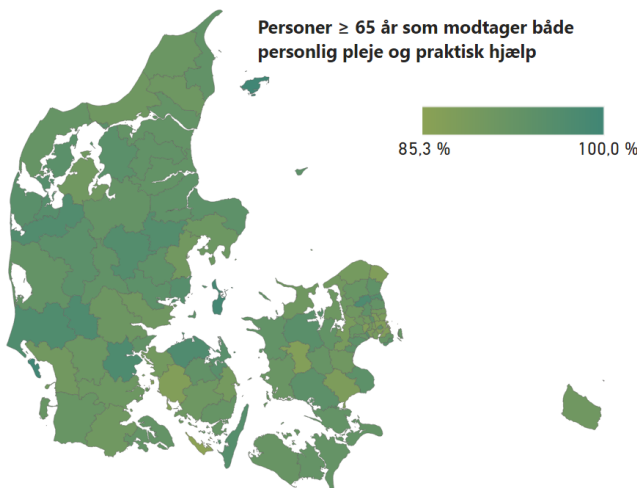
Endnu engang viser data, at der er sket en beskedent stigning på 1-2 procentpoint i forhold til andelen af færdigvaccinerede personer i målgruppe 2. Antallet af inviterede, der ikke endnu har bestilt tid, er også faldet en smule og ligger nu på 7-9 pct. Der kan i denne gruppe være personer, som ikke ønsker at modtage vaccination. Dog kan det også være tilfældet, at netop denne gruppe af personer har behov for ekstra støtte for at kunne benytte sig af vaccinationstilbuddet.

Figur 9: Andel af målgruppe 2 på et af de seks trin i vaccinationsforløbet per region



Ovenstående figur viser, at 87-91 pct. af personer, der er 65 år eller ældre og som modtager både personlig pleje og praktisk hjælp, nu har færdiggjort et vaccinationsforløb. Set over de sidste 6 uger er færdiggjorte vaccinationsforløb steget fra 80-88 pct. til 87-91 pct. Trods denne stigning ses fortsat en lille gruppe af personer i målgruppen, som har modtaget invitation, men som endnu ikke har bestilt tid. Kommunerne har fokus på at kontakte alle personer i målgruppen for at kunne yde ekstra støtte, der kan gøre vaccinationstilbuddet mere tilgængeligt for borgeren. I Region Hovedstaden er andelen af inviterede nu faldet fra 10 pct. ved data fra 25. maj, til 9 pct. ved denne statusrapport.

Figur 10: Påbegyndte vaccinationsforløb i målgruppe 2 per kommune



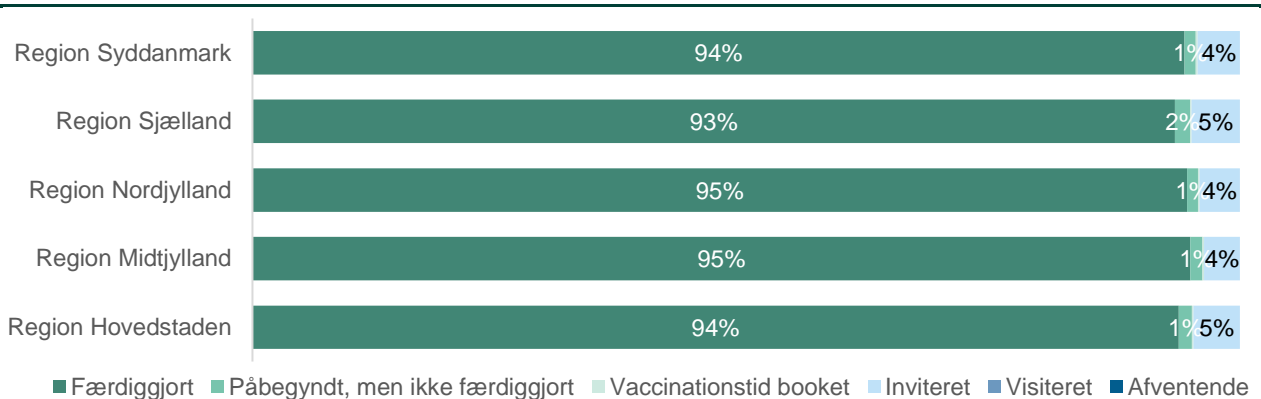
Der ses fortsat et spænd i mellem de kommuner med lavest og højest andel personer, der har påbegyndt et vaccinationsforløb. Dette spænd er stort set uændret i forhold til data per 25. maj, hvor det lå på 85,4 – 100 pct. Data, illustreret i kortet til venstre, viser et spænd på 85,3-100 pct. Det ses fortsat, at 22 kommuner har påbegyndt vaccination af 90 pct. eller færre personer i målgruppen.

Sundhedsstyrelsen forventer fortsat, at vaccinationstilslutningen i disse kommuner støt og roligt vil tilnærme sig en vaccinationstilslutning på 90 pct.

Målgruppe 3: Personer med alder ≥ 85 år

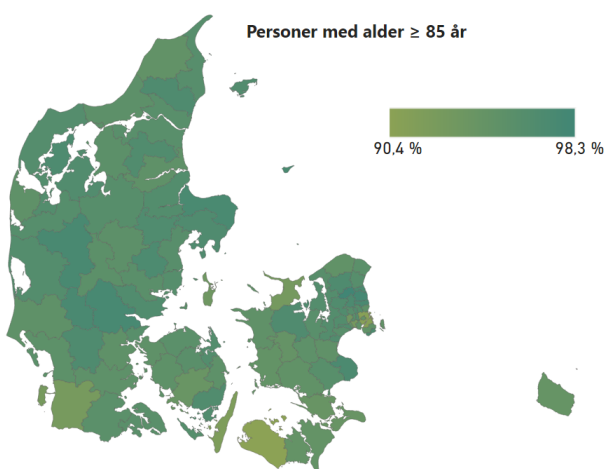
Andelen af færdigvaccinerede i målgruppe 3 er høj, og data viser, at tilslutning til vaccination ligger stabilt og ensartet på tværs af regioner (93-95 pct.). Der ses dog fortsat en lille variation i tilslutningen set på tværs af landets kommuner, hvor der i 8 kommuner er påbegyndt vaccination af under 94 pct. af målgruppen i kommunen, et beskedent fald fra 9 kommuner set i data fra den 25. maj.

Figur 11: Andel af personer i målgruppe 3 på et af de seks trin i vaccinationsforløbet per region



Andelen af personer med en alder på 85 år eller ældre, der har færdiggjort vaccinationsforløb, er med 93-95 pct. en flot og høj andel. Denne andel er helt sammenligneligt og stabil set i forhold til data per 25. maj, der ligeledes viste en tilslutning på 93-95 pct. Andelen af inviterede, der endnu ikke har bestilt tid, ligger fortsat på 4-5 pct., hvilket er stabilt set i forhold til de sidste seks uger. Dette kan tyde på, at langt størstedelen af de personer, der ønsker at blive vaccineret, nu er blevet det.

Figur 12: Påbegyndte vaccinationsforløb i målgruppe 3 per kommune

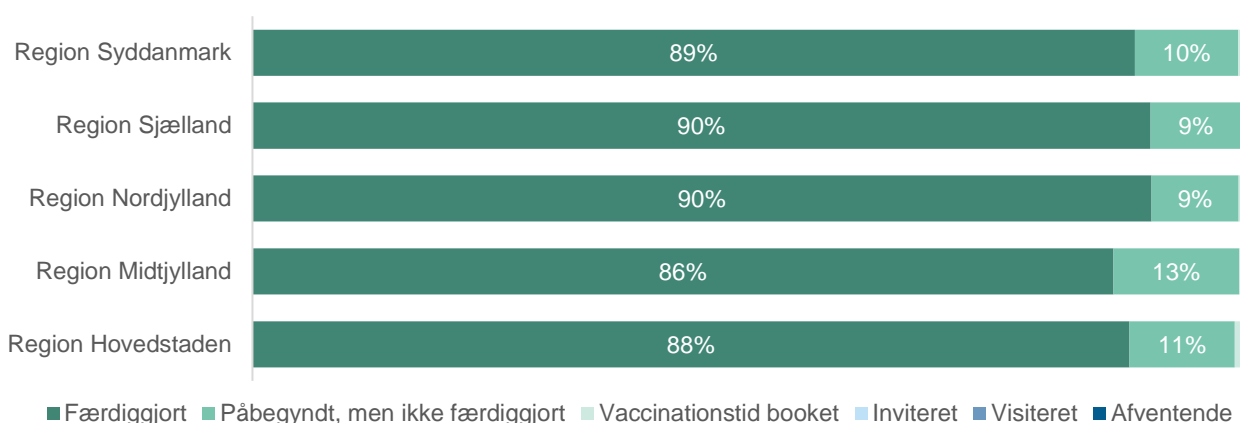


Set på tværs af kommuner er spændet mellem den kommune med henholdsvis lavest og højest tilslutning mindsket en smule og ligger for nuværende på 90,4-98,3 pct. Ved data fra 25. maj lå dette spænd på 89,4- 98,1 pct. Det er værd at bemærke, at der i alle kommuner nu er en tilslutning på mindst 90 pct., hvilket svarer til den forventning Sundhedsstyrelsen har beskrevet i tidligere statusrapporter.

Målgruppe 4: Personale i sundheds-, ældre- og udvalgte dele af socialsektoren med særlig risiko for smitte, eller som varetager en kritisk funktion

Data for personer i målgruppe 4 viser, at andelen af færdiggjorte er steget med 8-18 procentpoint på tværs af de fem regioner set over de seneste to uger. Det betyder, at 86-90 pct. af personerne i målgruppen nu har færdiggjort et vaccinationsforløb. Dertil kommer, at 9-13 pct. har modtaget første stik. Ganske få har modtaget invitation og endnu ikke booket tid. Der visiteres fortsat til vaccination i målgruppe 4 på baggrund af Sundhedsstyrelsens skærpede vaccinationskriterier.

Figur 13: Andel af personale i målgruppe 4 på et af de seks trin i vaccinationsforløbet per region

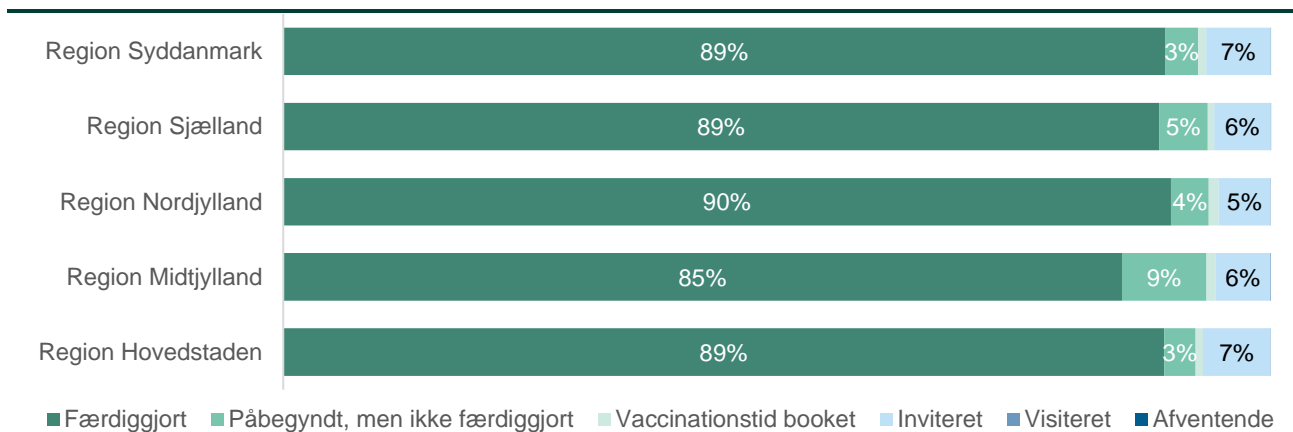


Visitation til vaccination via målgruppe 4 foregår fortsat efter Sundhedsstyrelsens skærpede kriterier udmeldt den 21. april. De skærpede kriterier medførte, at personale i målgruppe 4, som ikke opfyldte de nye kriterier vil blive tilbudt vaccination efter deres alder. Målgruppestørrelsen ændrede sig som følge af de skærpede kriterier og ligger for nuværende på 299.817 personer. Ud af disse personer på 86-90 pct. nu færdiggjort et vaccinationsforløb, og 9-13 pct. har påbegyndt vaccination. Dette er en stigning fra henholdsvis 68-82 pct. færdiggjorte og 13-29 pct. påbegyndte vaccinationsforløb ved data fra 25. maj. Andelen af afventende, og andelen af inviterede, som endnu ikke har påbegyndt vaccinationsforløb, er meget lav, hvilket tyder på at målgruppen med tiden vil se en meget flot og høj tilslutning til vaccination.

Målgruppe 5: Personer med særligt øget risiko

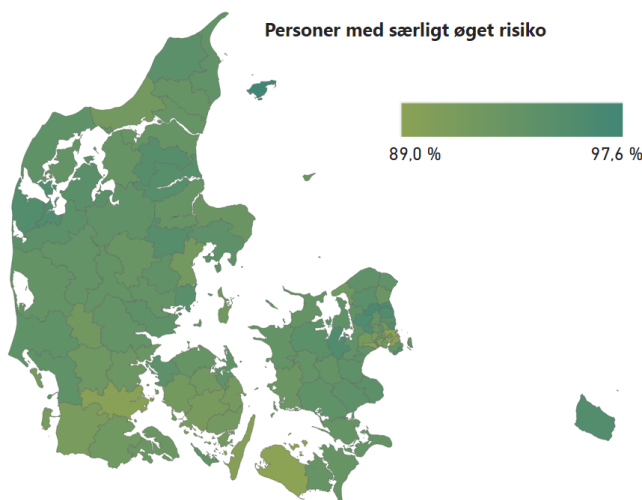
Andelen af påbegyndte og færdiggjorte vaccinationer i målgruppe 5 er steget med 0-2 procentpoint på tværs af regionerne set i forhold til data fra 25. maj. Denne beskedne stigning skal ses i lyset af, at målgruppen er dynamisk, idet der løbende visiteres nye personer til vaccination som del af målgruppen, samtidig med at nogle personer i målgruppen går bort. En endnu højere tilslutning kan først forventes, hvis personer, der visiteres til vaccination i målgruppen, allerede har ladet sig vaccinere i en anden åben målgruppe.

Figur 14: Andel af personer i målgruppe 5 på et af de seks trin i vaccinationsforløbet per region



Med en stigning på 1,4 procentpoint på landsplan de seneste to uger ligger andelen af færdiggjorte vaccinationsforløb blandt personer i målgruppe 5 på 88,4 pct. I Region Midtjylland ses fortsat en langsommere fremdrift i vaccinationsprogrammet, idet 85 pct. nu har færdiggjort et vaccinationsforløb, og 9 pct. har fået første stik.

Figur 15: Påbegyndte vaccinationsforløb i målgruppe 5 per kommune

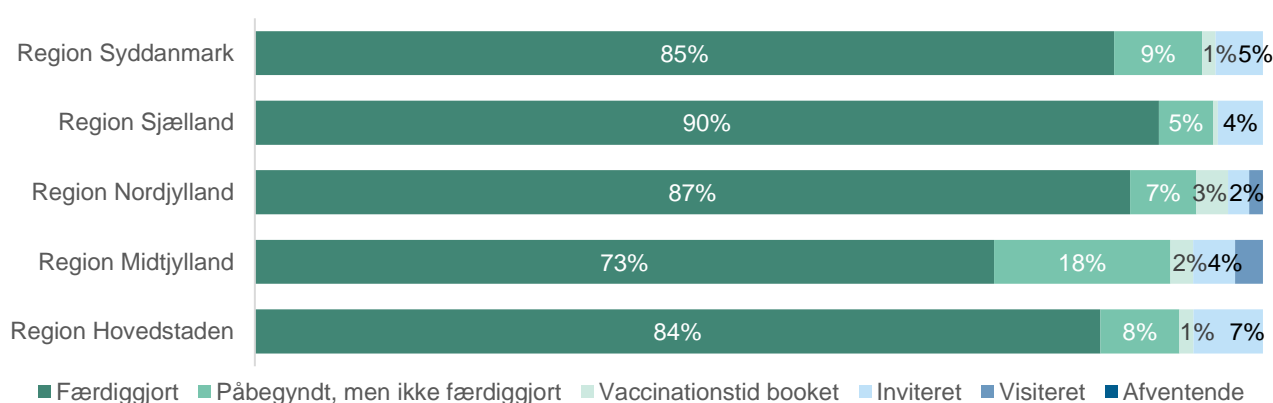


Ser man på fordelingen af påbegyndte vaccinationsforløb på tværs af de 98 kommuner viser data et spænd på 89-97,6 pct., hvilket er en anelse mere jævnt fordelt end ved data fra 25. maj, hvor spændet lå på 86,5-97,6 pct. Der tegner sig således et mere ensartet billede af påbegyndte vaccinationsforløb på tværs af kommuner over tid.

Målgruppe 6: Udvalgte pårørende til personer med særligt øget risiko for et alvorligt forløb eller pårørende som er en uundværlig omsorgs- eller plejeperson.

På landsplan har 93,2 pct. i målgruppe 6 påbegyndt et vaccinationsforløb, hvilket er en stigning fra 91 pct. ved sidste rapport med data fra 25. maj. Derudover er 83,8 pct. nu færdigvaccineret, en stigning fra 79 pct. ved sidste rapport.

Figur 16: Andel pårørende i målgruppe 6 på et af de seks trin i vaccinationsforløbet per region

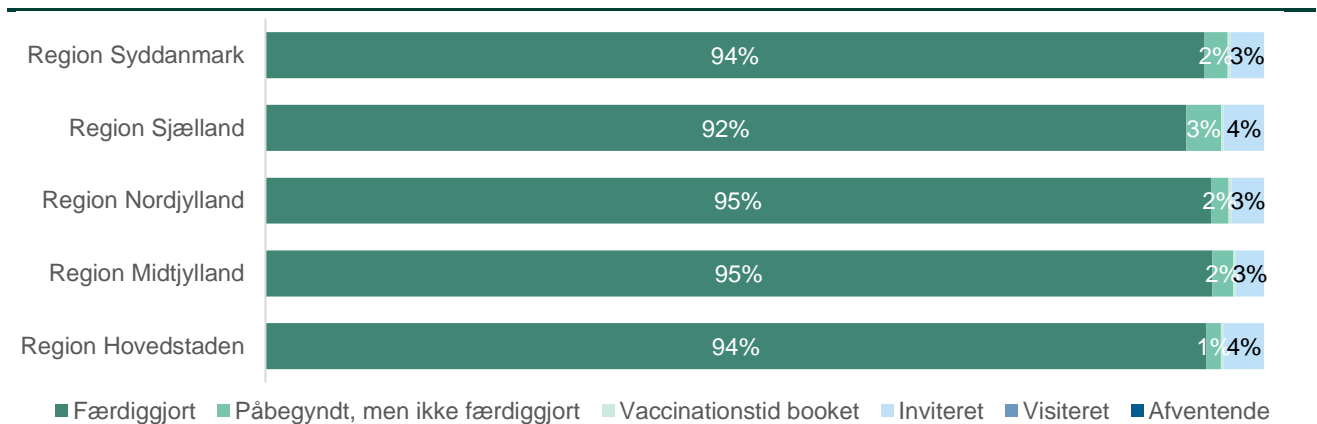


På baggrund af Sundhedsstyrelsens beslutning om pausering af vaccination med AstraZeneca vaccinen blev en stor andel af personer i målgruppe 6 i uge 14 ombooket til et vaccinationsforløb med én af de øvrige godkendte vaccintyper i Danmark. Siden ombookingen er der sket en stigning i antallet af både påbegyndte og færdiggjorte vaccinationsforløb, som for nuværende ligger på henholdsvis 73-90 pct. og 5-18 pct. Region Midtjylland den eneste region, hvor der ikke er registreret stigning i andelen af påbegyndte og færdiggjorte vaccinationer i målgruppen siden 25. maj, hvilket dækker over, at der er visiteret lidt flere til målgruppen, og at der har været fremdrift i vaccinationsforløbet for personer i målgruppen.

Målgruppe 7: Personer med alder 80–84 år

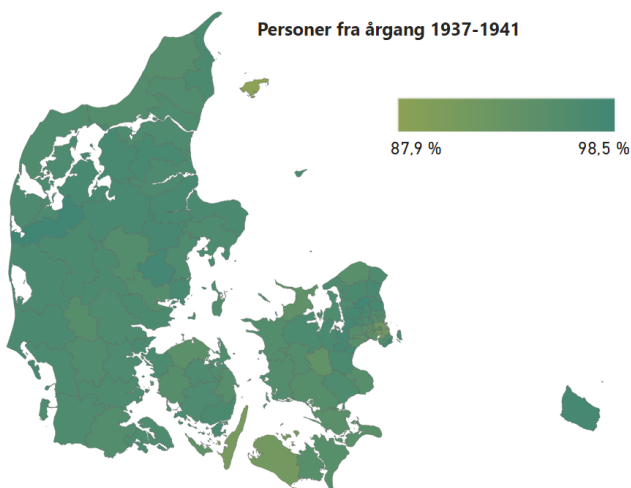
I målgruppe 7 har 96 pct. på landsplan påbegyndt et vaccinationsforløb, hvilket er på samme niveau som for to uger siden. 94 pct. har færdiggjort et vaccinationsforløb, hvilket er en stigning på 1 procentpoint ligeledes set i forhold til data fra den 25. maj. Tilslutningen til vaccinationsprogrammet for denne målgruppe er således særdeles høj og fortsat stabil.

Figur 17: Andel af personer i målgruppe 7 på et af de seks trin i vaccinationsforløbet per region



Tilslutningen til vaccinationsprogrammet i denne målgruppe ligger nu på mellem 92-95 pct., en stigning fra 89-94 pct. ved data fra den 25. maj. Dermed viser der sig et mere ensartet billede af tilslutning til vaccination på tværs af regioner. Sundhedsstyrelsen forventer, at den ganske lille ulighed i fordeling, der kommer til udtryk ved 92 pct. færdiggjorte vaccinationsforløb i Region Sjælland imod 94-95 pct. i de øvrige regioner, vil udjævne sig yderligere i løbet af de næste to uger i takt med, at flere i målgruppen får deres andet og sidste vaccinationsstik.

Figur 18: Påbegyndte vaccinationsforløb i målgruppe 7 per kommune



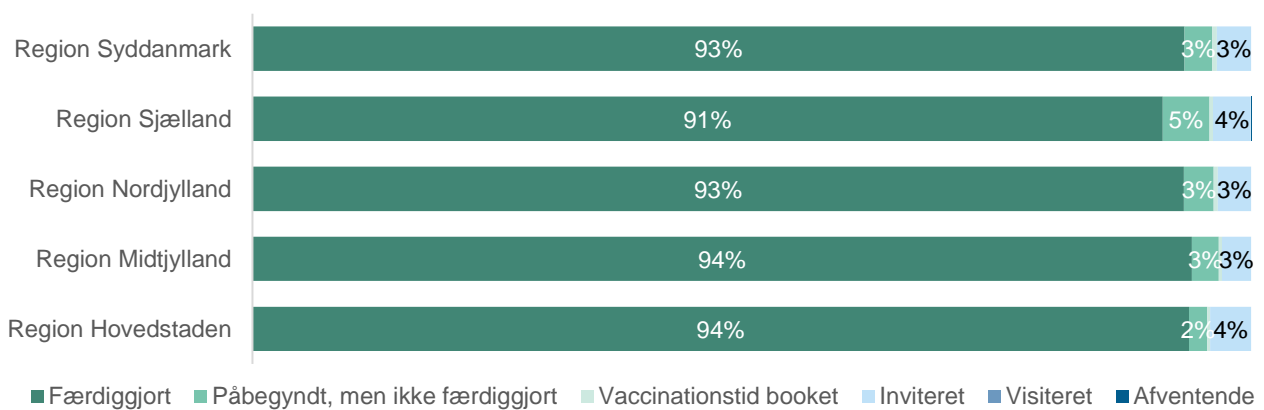
Andelen af påbegyndte vaccinationsforløb fordeler sig en smule mere uensartet, hvis data brydes ned i landets 98 kommuner. Her viser der sig et spænd på 87,9-98,5 pct. imellem den kommune, der har påbegyndt vaccination af henholdsvis færrest og flest personer i målgruppen. Spændet ved data fra 25. maj var 87,9-98 pct., og der har således ikke været en nævneværdig udvikling. Sundhedsstyrelsen følger fortsat denne udvikling.

Sundhedsstyrelsen er i dialog med de kommuner, der har den største andel i målgruppen, der er inviteret til vaccination, men endnu ikke har bestilt tid eller er vaccineret.

Målgruppe 8: Personer med alder 75–79 år


Andelen af personer i målgruppe 8, som har modtaget første vaccinationsstik, er steget fra 94 pct. til 96 pct. over de seneste to uger. Den regionale fordeling i andelen af påbegyndte og færdiggjorte vaccinationsforløb er forholdsvis jævn med 95-96 pct. påbegyndte og 86-93 færdiggjorte vaccinationsforløb på tværs af de fem regioner.

Figur 19: Andel af personer i målgruppe 8 på et af de seks trin i vaccinationsforløbet per region



Der er høj tilslutning i aldersgruppen 75-79 år både til første og andet vaccinationsstik, dog med enkelte regionale forskelle i andelen af færdiggjorte vaccinationsforløb, hvor særligt Region Sjælland har den laveste andel færdigvaccinerede. Der ses derimod en meget jævn fordeling i andelen af påbegyndte vaccinationsforløb på tværs af regionerne fra 95-96 pct. Sundhedsstyrelsen forventer derfor, at fordelingen af færdigvaccinerede på tværs af regionerne vil nærme sig hinanden i løbet af de næste uger.

Figur 20: Påbegyndte vaccinationsforløb i målgruppe 8 per kommune



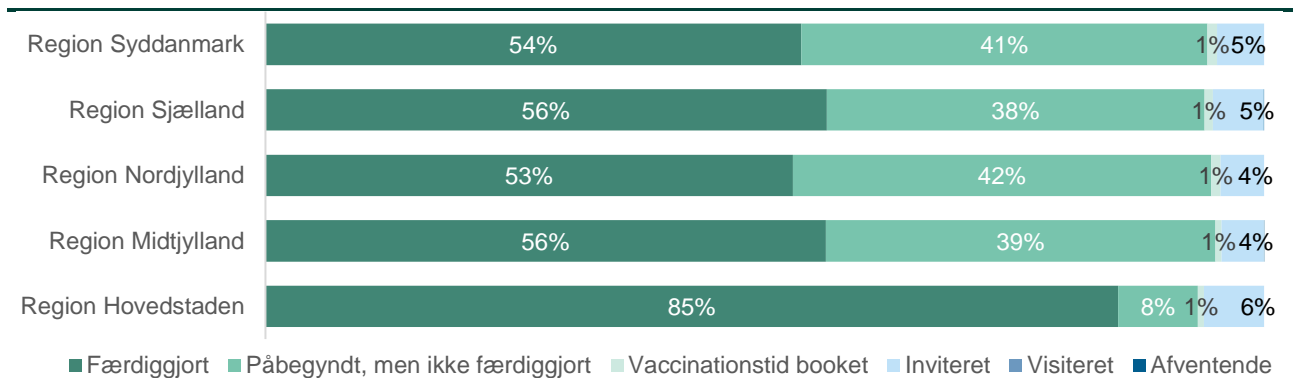
På tværs af landets 98 kommuner ses en forholdsvis jævn fordeling i andelen af påbegyndte vaccinationsforløb i aldersgruppen med et spænd fra 90-97,7 pct.

Dette er en stigning fra spændet på 81-97,5 pct. for to uger siden og vidner om, at andelen af påbegyndte vaccinationsforløb i aldersgruppen på tværs af kommunerne tilnærmer sig de højeste andele på tværs.

Målgruppe 9: Personer med alder 65–74 år

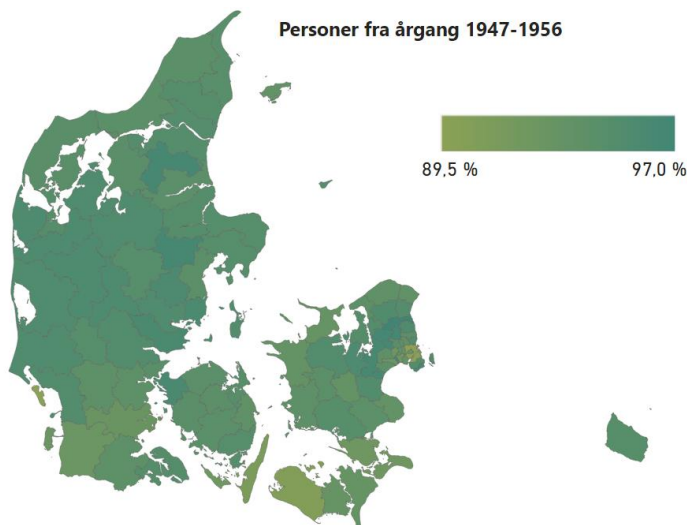
Data viser, at 94-95 pct. af målgruppe 9 nu har påbegyndt vaccination, set på tværs af alle regioner. 4-6 pct. af personer i målgruppen har modtaget invitation, men har endnu ikke booket tid eller ønsker ikke vaccination. Dette er et lille fald fra 5-7 pct. fra data per 25. maj.

Figur 21: Andel af personer i målgruppe 9 på et af de seks trin i vaccinationsforløbet per region



Personer med alderen 65-74 år har nu haft mulighed for at booke tid til vaccination i ca. syv uger. Data viser en flot stigning i antallet af færdiggjorte vaccinationsforløb fra 34-61 pct. ved data per 25. maj, til 53-85 pct. den 7. juni. Særligt i Region Hovedstaden ses mange færdigvaccinationer, hvilket blandt andet skyldes, at Hovedstaden har relativt færre personer i denne målgruppe og derfor hurtigere når igennem gruppen.

Figur 22: Påbegyndte vaccinationsforløb i målgruppe 9 per kommune

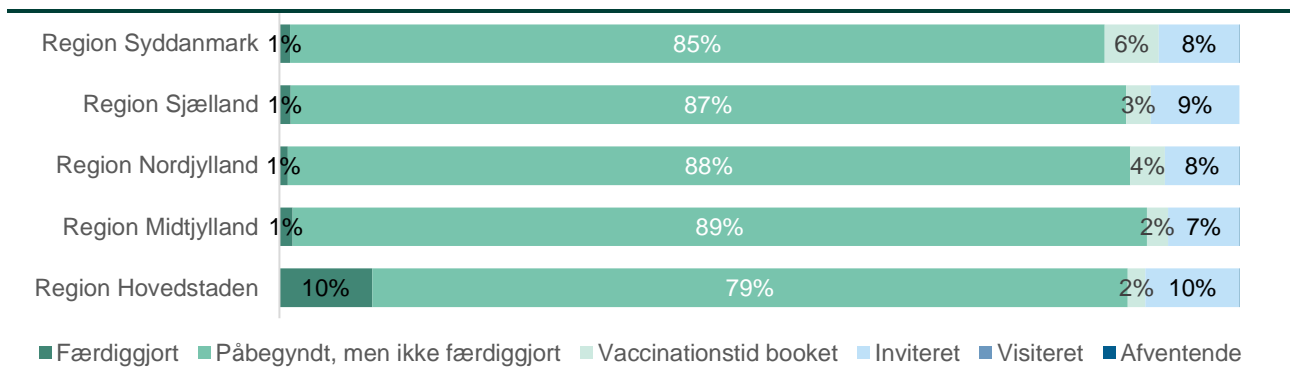


Udviklingen fra de seneste rapporter med udjævning af en fra starten meget uensartet fordeling af påbegyndte vaccinationsforløb i målgruppen er fortsat, så der nu kun er et spænd på 7,9-96,4 pct. Spændet er mindsket fra 16,5 procentpoint til 7,5 procentpoint.

Målgruppe 10A: Personer med alder 60-64 år

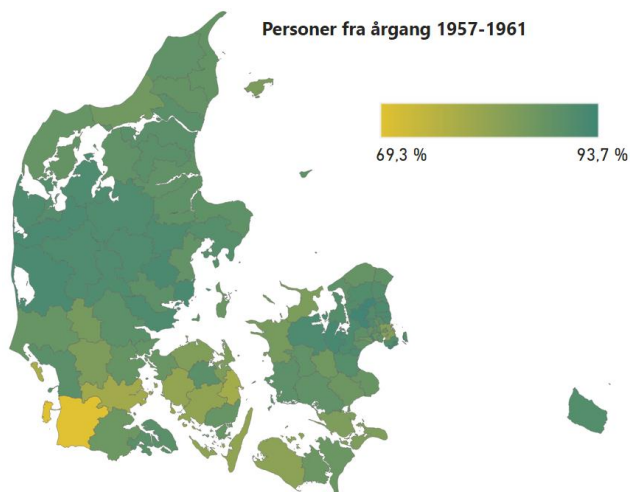
Vaccination af personer på 60-64 år har nu været i gang i ca. fem uger. På landsplan ses en høj andel af påbegyndte vaccinationsforløb (79-89 pct.) og en beskedne andel færdiggjorte vaccinationsforløb (1-10 pct.). Der ses et lille fald i antallet af personer, der er inviteret, men som ikke har booket tid fra 9-11 pct. til 7-10 pct.

Figur 23: Andel af personer i målgruppe 10A på et af de seks trin i vaccinationsforløbet per region



I data ved sidste statusrapport var der for denne gruppe regionale variationer i, hvor stor en andel af personer i målgruppen, der havde påbegyndt vaccinationsforløb. Spændet lå på daværende tidspunkt på 44-83 pct. Ved data per 7. juni ses et langt mere ensartet billede, hvor spændet for påbegyndte vaccinationsforløb på tværs af regioner ligger på 79-89 pct. Data viser desuden, at Region Hovedstaden har en større andel færdiggjorte vaccinationsforløb, hvilket blandt andet skyldes, at regionen har flere personer i de yngre målgrupper.

Figur 24: Påbegyndte vaccinationsforløb i målgruppe 10A per kommune



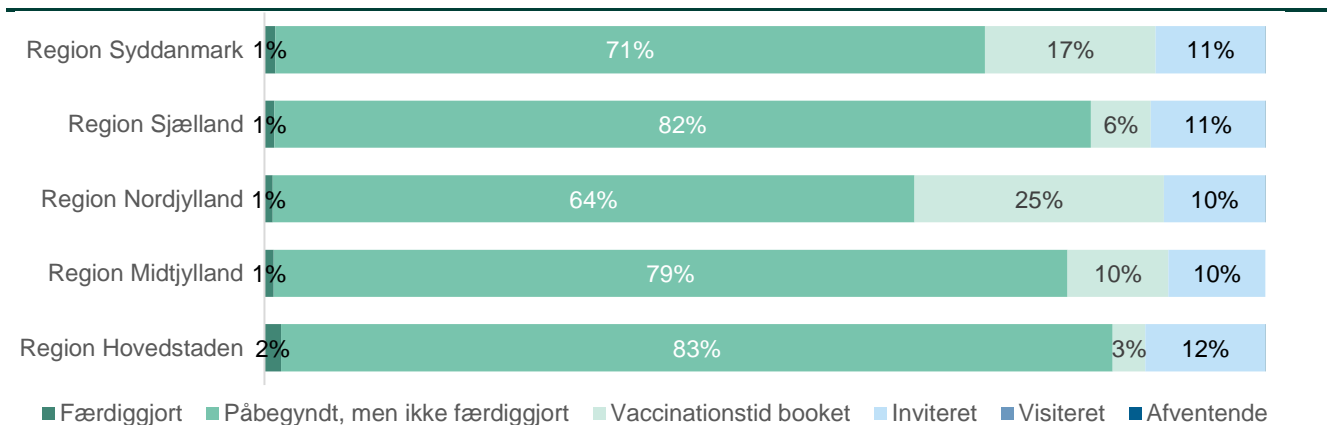
Også den kommunale fordeling af påbegyndte vaccinationsforløb viser en lidt mere ensartet fordeling med et spænd på 69,3-93,7 pct., en udvikling fra 25-91,6 pct. ved sidste statusrapport. Sundhedsstyrelsen følger udviklingen og forventer, at fordelingen fortsat vil være mere ensartet på tværs af landets kommuner.

Sundhedsstyrelsen er i dialog med de kommuner, der har den største andel i målgruppen, der er inviteret til vaccination, men endnu ikke har bestilt tid eller er vaccineret.

Målgruppe 10B: Personer med alder 55-59 år

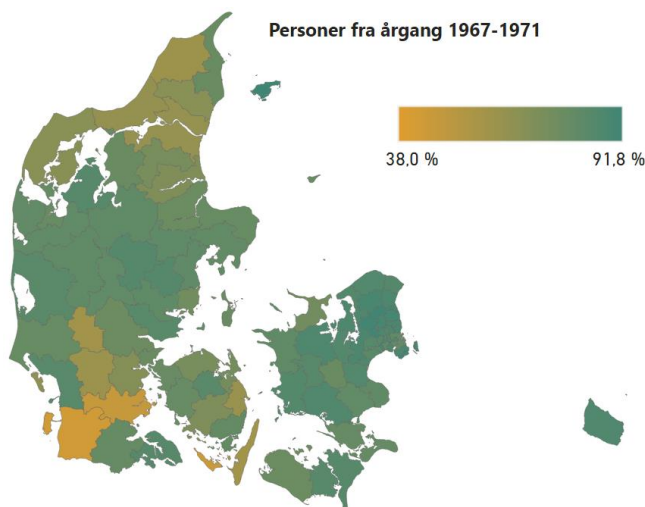
I målgruppe 10B ses en stor stigning i andelen af personer, der har påbegyndt vaccinationsforløb fra 3-67 pct. på tværs af regioner for to uger siden, til 64-83 pct. ved data fra 7. juni.

Figur 25: Andel af målgruppe 10B på et af de seks trin i vaccinationsforløbet per region



Vaccination af personer med alder 55-59 år er nu godt i gang, og en stor andel af gruppen har påbegyndt et vaccinationsforløb (65- 85 pct.). Der er også sket et fald i antallet af inviterede personer, som endnu ikke har reageret på invitation til vaccination fra 13-15 pct. ved data fra 25. maj og til 10-12 pct. i denne rapport. Region Hovedstaden har her - ligesom ved målgruppe 9 og 10A - fortsat en lidt større andel påbegyndte og færdiggjorte vaccinationsforløb, men det er overordnet set et langt mere ensartet billede på tværs af regioner, der nu gør sig gældende.

Figur 26: Påbegyndte vaccinationsforløb i målgruppe 10B per kommune



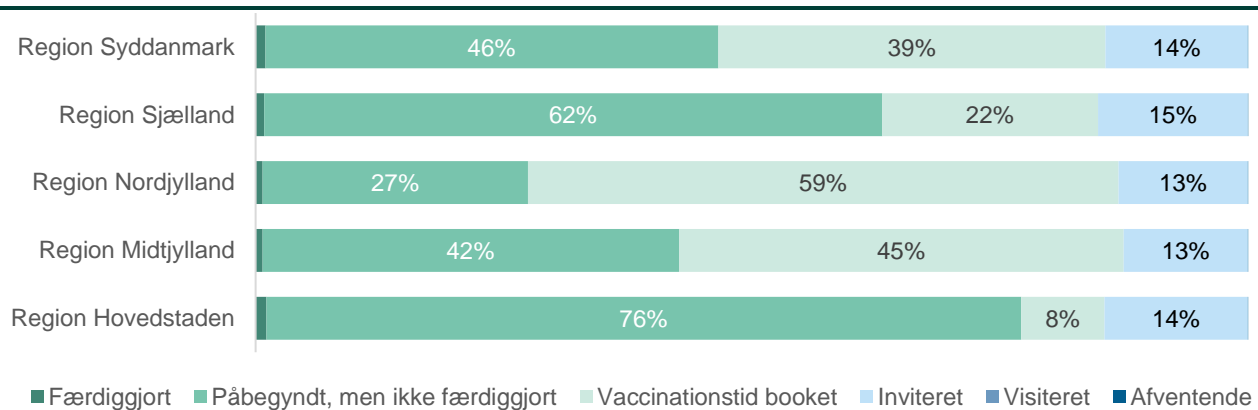
Også af kortet ses en lidt mere ensartet fordeling af påbegyndte vaccinationsforløb, idet spændet ved data fra 25. maj lå på 1,5-90,2 pct. og for nuværende er på 38-91,8 pct. Sundhedsstyrelsen er dog opmærksom på den forholdsvis store forskel mellem de kommuner, der har påbegyndt forholdsvis færrest og flest vaccinationsforløb og følger udviklingen i kommende statusrapporter med forventning om, at data fortsat vil vise en mere ensartet fordeling.

Sundhedsstyrelsen er i dialog med de kommuner, der har den største andel i målgruppen, der er inviteret til vaccination, men endnu ikke har bestilt tid eller er vaccineret.

Målgruppe 10C: Personer med alder 50-54 år

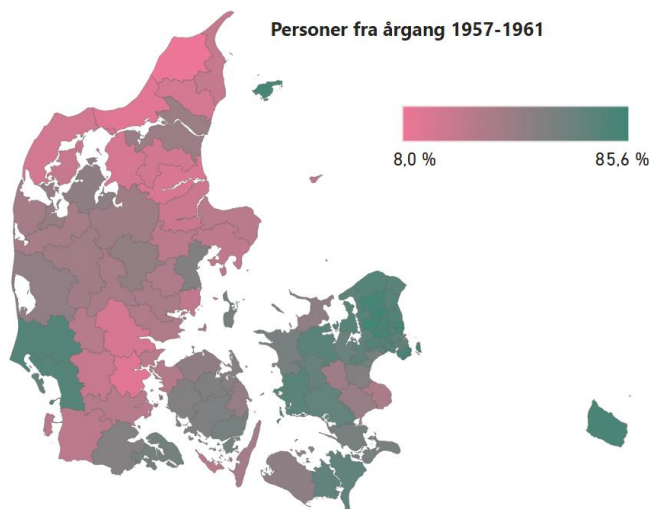
Personer med alder 50-54 år har nu været inviteret til vaccination i ca. tre uger. Stort set alle har nu modtaget invitation, og 85-87 pct. har foreløbigt valgt at booke tid til vaccination.

Figur 27: Andel af målgruppe 10C på et af de seks trin i vaccinationsforløbet per region



I denne målgruppe ses en flot fremdrift, hvilket blandt andet kommer til udtryk ved, at 27-76 pct. af personer i målgruppen nu har påbegyndt et vaccinationsforløb, og 8-59 pct. har booket tid til deres første vaccinationsstik. Også her ses det, at flere personer bosat i Region Hovedstaden har påbegyndt vaccinationsforløb på dette tilbud, hvilket ligesom ved målgruppe 9, 10A, og 10B skyldes, at Region Hovedstaden har forholdsvis færre personer i disse målgrupper. Dog har Hovedstaden så forholdsvis flere personer i de yngre målgrupper, og Sundhedsstyrelsen forventer derfor, at Region Hovedstaden vil være længere tid om at tilbyde vaccination til den yngre del af befolkningen end de øvrige regioner på det tidspunkt.

Figur 28: Påbegyndte vaccinationsforløb i målgruppe 10C per kommune



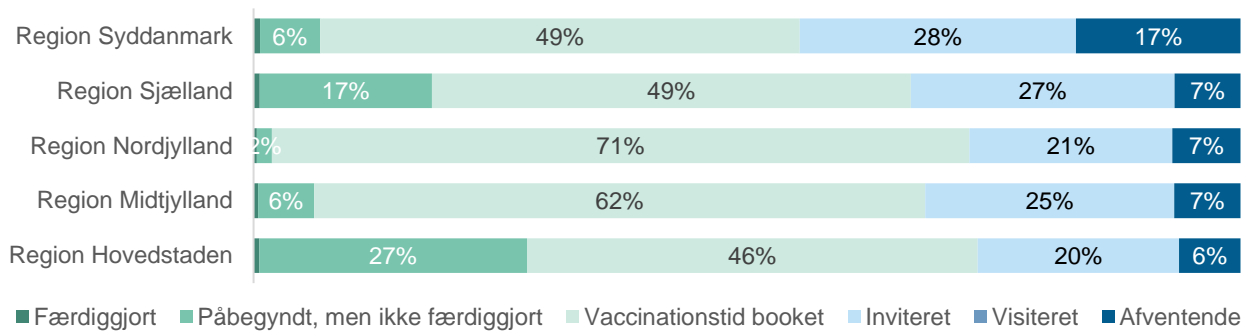
Da vaccinationsindsatsen for denne målgruppe kun har været i gang i få uger, ses der stadig en stor kommunal variation i andel af påbegyndte vaccinationsforløb, med et spænd på 8-85,6 pct. Dette er det samme billede, som har gjort sig gældende for andre målgrupper umiddelbart efter invitation til vaccination, og Sundhedsstyrelsen følger udviklingen og forventer at der, som for de andre målgrupper, løbende vil tegne sig et mere ensartet billede.

Sundhedsstyrelsen er i dialog med de kommuner, der har den største andel i målgruppen, der er inviteret til vaccination, men endnu ikke har bestilt tid eller er vaccineret.

Målgruppe 10D1: Personer med alder 16-19 år og 45-49 år

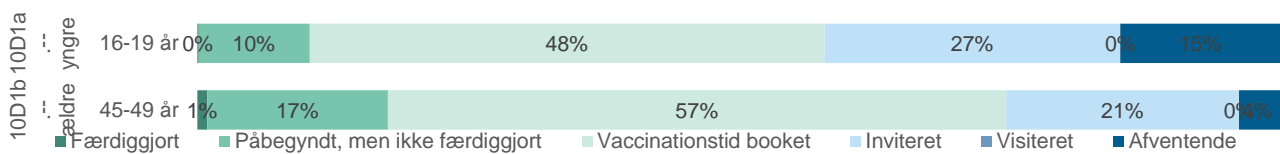
For første gang vises data for målgruppe 10D1, personer med alder 16-19 år og 45-49 år. Data viser, at 10 pct. af den yngste del af målgruppen nu har påbegyndt vaccinationsforløb, hvilket er lidt lavere end for de 45-49 årige, hvor andelen er 17 pct.

Figur 29: Andel af målgruppe 10D1 på et af de seks trin i vaccinationsforløbet per region

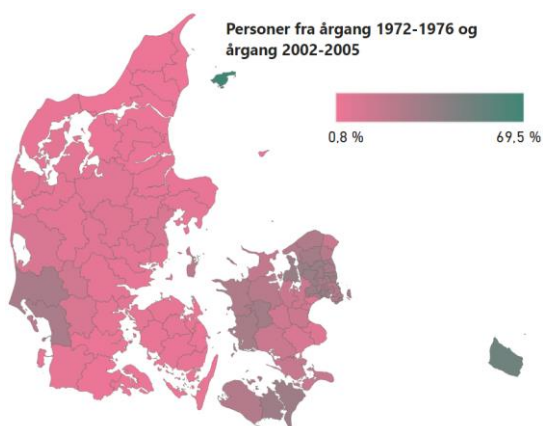


For første gang viser statusrapporten data for målgruppe 10D1. Invitation af målgruppen blev igangsat på lidt forskellige tidspunkter i regionerne, hvilket er forklaringen på den forskellige fordeling på trin i vaccinationsforløbet i figur 29. I figur 30 fremgår det, at der blandt 16-19 årige nu er 10 pct., der har påbegyndt vaccinationsforløb, lidt lavere end blandt 45-49 årige, hvor andelen er på 17 pct. Data opgøres på årgange, og da personer først inviteres, når de er fyldt 16 år, vil der fortsat være 15 årige fra årgang 2005 og dermed en andel af de 16-19 årige, der står som afventer i forhold til at modtage invitation til vaccinationstilbud.

Figur 30: Andel af målgruppe 10D1 på et af de seks trin i vaccinationsforløbet fordelt på den yngre og ældre aldersgruppe i målgruppen



Figur 29: Påbegyndte vaccinationsforløb i målgruppe 10D1 per kommune



Da målgruppen kun har været inviteret til vaccination i ganske kort tid, ses en meget ujævn fordeling af påbegyndte vaccinationsforløb. Sundhedsstyrelsen følger udviklingen, blandt andet i kommende statusrapporter, og forventer et mere ensartet billede over tid.

Databeskrivelse

Der er i samarbejde mellem Sundhedsstyrelsen, Sundhedsdatastyrelsen og Statens Serum Institut etableret et datagrundlag, der muliggør detaljerede opgørelser af vaccinationsindsatsen i målgruppe 1 (personer som bor i plejebolig mv.), målgruppe 2 (personer med alder ≥ 65 år, som modtager både personlig pleje og praktisk hjælp), målgruppe 3 (personer med alder ≥ 85 år), målgruppe 4 (personale i sundheds-, ældre- og udvalgte dele af socialsektoren med særlig risiko for smitte, eller som varetager en kritisk funktion), målgruppe 5 (udvalgte personer med tilstande og sygdomme, som medfører særlig øget risiko for alvorligt forløb ved COVID-19), og målgruppe 6 (udvalgte pårørende), målgruppe 7 (personer med alder 80–84 år), målgruppe 8 (personer med alder 75–79 år) og målgruppe 9 (personer med alder 65–74 år).

Målgruppe 1, 3, 4, 7, 8, 9, 10A 10B, 10C og 10D1 er dannet på baggrund af registerdata. Hvis en person bor på et plejehjem og indgår i plejhjemsregisteret, er personen placeret i målgruppe 1. Indgår personen i en relevant kategori i E-Indkomstregisteret eller i Yderregisteret, er vedkommende placeret i målgruppe 4. Dertil suppleres målgruppe 4 med personer, der indgår på lister/templates sendt fra regioner, kommuner, samt andre relevante aktører til Statens Serum Institut. Målgruppe 2, 5 og 6 er opgjort på baggrund af information fra lister/templates fra regioner og kommuner.

Opgørelsen af målgruppestørrelser (estimat på antal personer i hver målgruppe) er ikke en konstant, men derimod en variabel størrelse. Dette skyldes flere årsager, herunder blandt andet at nogle personer ansættes eller skifter erhverv (målgruppe 4), at nogle personer får konstateret en sygdom, der placerer dem i målgruppe 5 (personer med tilstande og sygdomme, som medfører særlig øget risiko for alvorligt forløb ved COVID-19), at nogle går bort, etc. Dertil udmelder Sundhedsstyrelsen løbende justeringer og yderligere præciseringer af de definerede målgrupper, hvilket kan have betydning for, hvilke personer der tæller med i en given målgruppe.

Nogle personer vil kunne indgå i flere målgrupper på baggrund af den aldersgruppe, de hører ind under, og fordi de for eksempel bor på plejehjem eller er sundhedspersonale. Disse personer kan derfor være visiteret til vaccination i flere målgrupper. I dataopgørelserne til styring og monitorering af vaccinationsprogrammet tæller personer kun med i én af målgrupperne, og det sker på nuværende tidspunkt i følgende rækkefølge for de igangsatte målgrupper: 2, 3, 5, 6, 4, 7, 8, 9, 10A, 10B, 10C og 10D. Det betyder, at hvis en person ifølge registrene arbejder i social- og sundhedssektoren (målgruppe 4), men også indgår i målgruppe 5 (personer med tilstande og sygdomme, som medfører særlig øget risiko for alvorligt forløb ved COVID-19) eller målgruppe 6 (udvalgte pårørende til personer med særligt øget risiko for et alvorligt forløb eller pårørende som er en uundværlig omsorgs- eller plejeperson), så tæller vedkommende med i målgruppe 5 og 6 og ikke i målgruppe 4.

Sundhedsstyrelsen
Islands Brygge 67
2300 København S

www.sst.dk

Sundhed for alle ♥+●