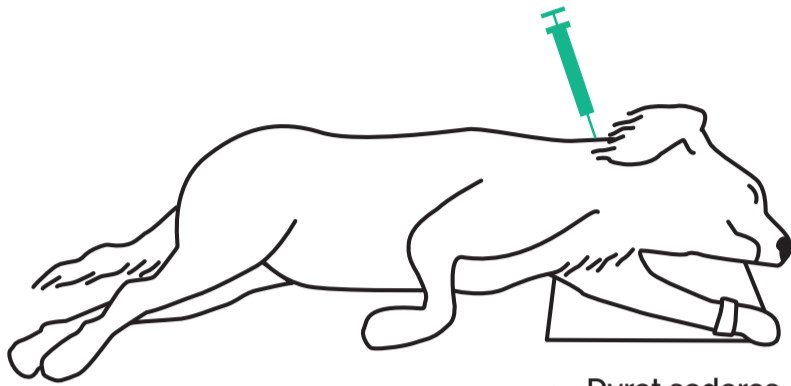
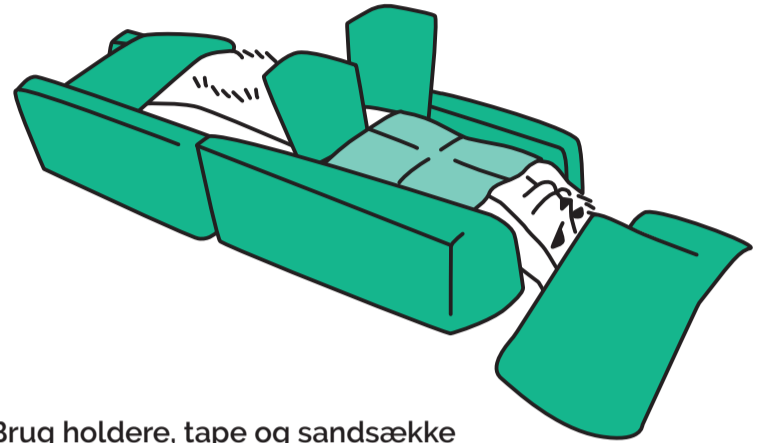


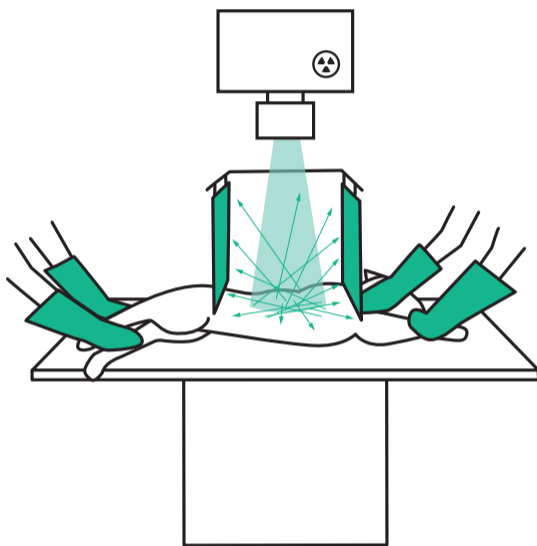
# Røntgenfotografering af små dyr



- Dyret sederes.

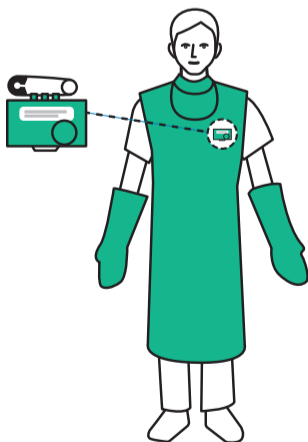
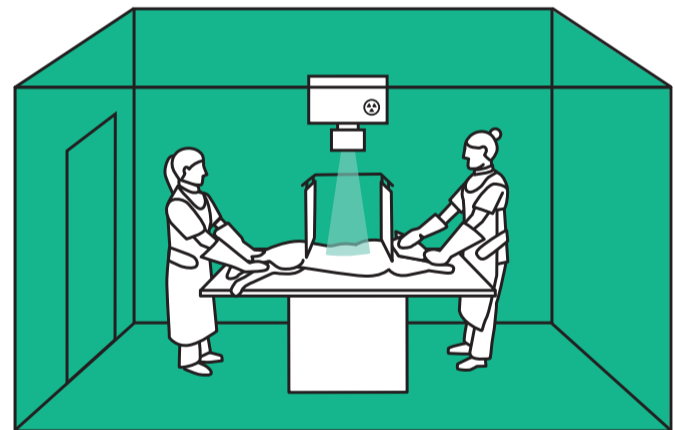


- Brug holdere, tape og sandsække til at lejre dyret.

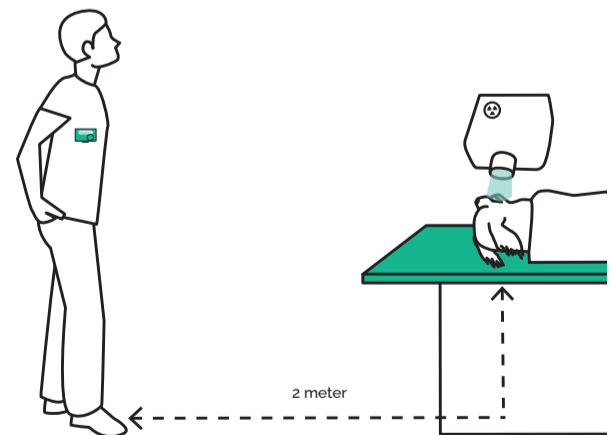


- Vælg de korrekte eksponeringsparametre (kV og mAs).
- Blænd ind.
- Reducer eventuelt spredt stråling yderligere ved hjælp af skærme.

- Røntgenfotografering foregår i et afskærmet rum.
- Personalet forlader rummet.
- Hvis personalet ikke kan forlade rummet: Brug værnemidler og hold så meget afstand som muligt.



- Persondosimeter vendes korrekt ("back" skal vende ind mod kroppen).
- Husk at persondosimetret skal bæres under blyforklædet.
- Brug værnemidler.



## Ved tandrøntgen


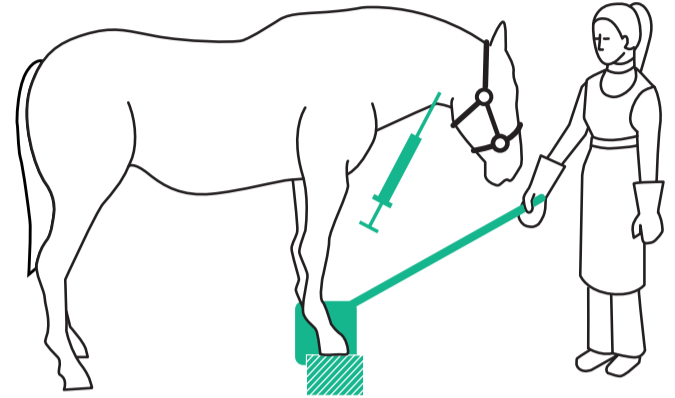
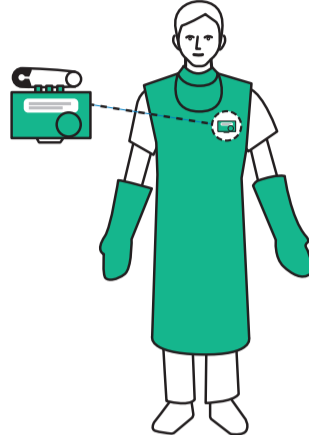
- Stråleretning mod gulv og vinkling maks. 45 grader i forhold til lodret.
- Hold mindst 2 meters afstand til dyret.
- Brug værnemidler, når der er mindre end 2 meters afstand.

Strålebeskyttelseskoordinator:

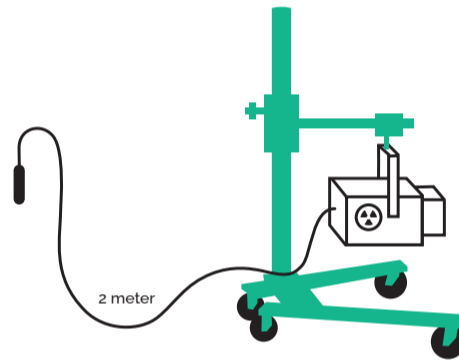
Dato:

# Røntgenfotografering af store dyr

- Persondosimeter vendes korrekt ("back" skal vende ind mod kroppen).
- Husk at persondosimetret skal bæres under blyforklædet.
- Brug værnemidler.

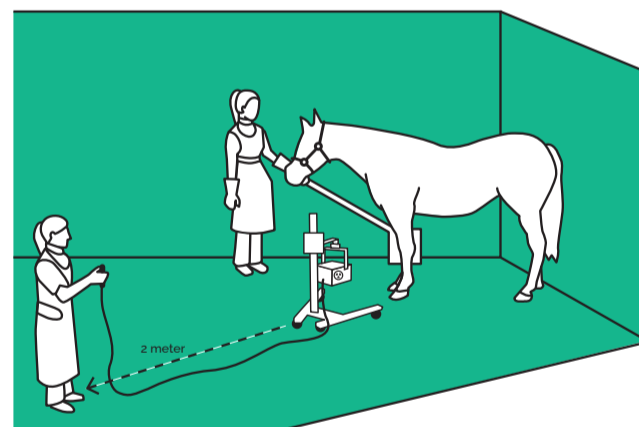
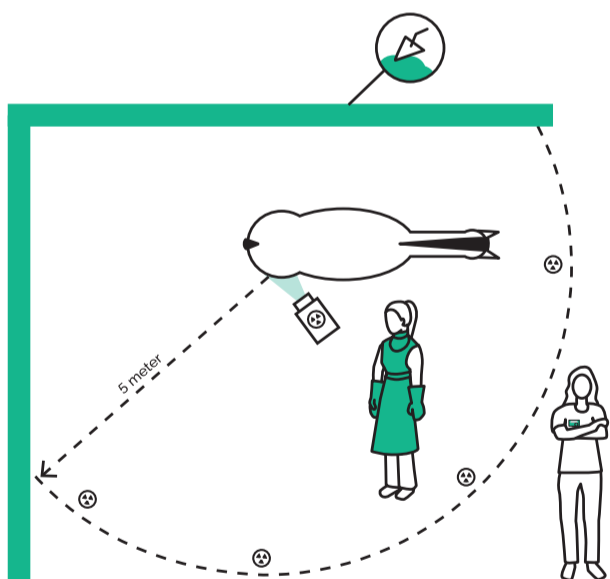


- Blænd ind.
- Vær omhyggelig med placering af strålefeltet.



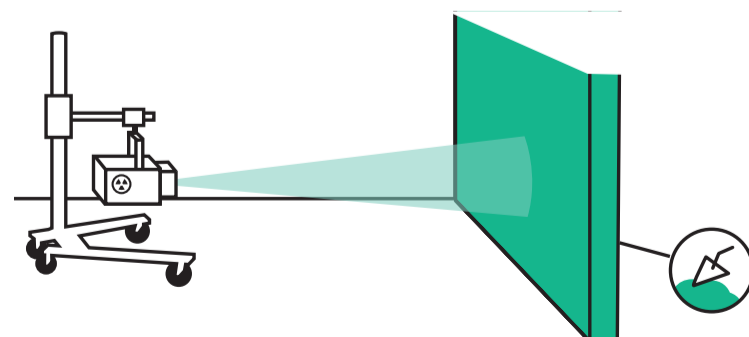
- Dyret sederes.
- Brug hjælpemidler:
  - En kassetteholder med langt håndtag eller stativ til kassetteholder.
  - Blokke til at placere dele af dyret på.

- Brug stativ til røntgenapparatet.
- Hold afstand til røntgenapparat ved hjælp af et langt eksponeringskabel.



- Røntgenfotografering foregår i et afskærmet rum, når det er muligt.
- Sørg for, at der er størst mulig afstand mellem personalet og røntgenapparatet/røntgenkassetten.

- Hold afstand til dyret ved eksponering.
- Uden for strålefeltet er en sikker afstand til dyret mindst 5 meter.
- Ved mindre afstand til dyret end 5 meter, skal der benyttes værnemidler.
- Intet ophold i strålefeltet inden for 30 meter.



- Hvis røntgenfotografering foregår uden for røntgenrum, skal røntgenstrålingen rettes mod en afskærmet murstens- eller betolvæg.

Strålebeskyttelseskoordinator:

Dato: